

# Дыдактычныя матэрыялы па фарміраванні чытацкай граматысці

Заклучны (паслябукварны) перыяд навучання грамаце



**Н. М. АНТАНОВІЧ,**  
дацэнт кафедры беларускага і рускага мовазнаўства факультэта пачатковай адукацыі БДПУ імя М. Танка, кандыдат педагагічных навук, дацэнт

Распрацаваныя дыдактычныя матэрыялы па вучэбным прадмеце “Беларуская мова (Навучанне грамаце)” адпавядаюць патрабаванням вучэбнай праграмы для I класа ўстаноў агульнай сярэдняй адукацыі з беларускай мовай навучання і выхавання, зацверджанай Міністэрствам адукацыі Рэспублікі Беларусь (2017 г.), у якой зафіксаваны патрабаванні да асобасных, прадметных і метапрадметных вынікаў [1]. Прадстаўленыя заданні прадугледжваюць фарміраванне ў вучняў метапрадметных і асобасных кампетэнцый у працэсе навучання грамаце.

Для заключнага (паслябукварнага) перыяду навучання грамаце прадстаўлены тэксты для чытання вучнямі і заданні да іх. Заданні падбіраліся з улікам узроставых і псіхалагічных асаблівасцей 6—7-гадовых дзяцей, а таксама прынцыпаў навуковасці, даступнасці, лагічнасці і паслядоўнасці.

Распрацаваныя заданні накіраваны на авалоданне вучнямі:

- лагічнымі дзеяннямі параўнання, аналізу, сінтэзу, абагульнення, класіфікацыі, груповкі;
- уменнямі ўстанаўліваць узаемасувязі і заканамернасці;

- уменнямі выконваць заданні пошукавага і творчага характару;
- навыкамі сэнсавага чытання тэкстаў, пошуку ў тэксце відавочнай інфармацыі і яе апрацоўку і інш.

Пасля кожнага прадстаўленага задання адзначаецца агульнавучэбнае ўменне, якое фарміруецца ў першакласнікаў у працэсе яго выканання.

Кожны настаўнік самастойна вызначае колькасць і характар заданняў, якія будуць выкарыстаны на кожным канкрэтным уроку, зыходзячы з узроўню падрыхтаванасці вучняў, этапу вывучэння матэрыялу і асаблівасцей яго засваення вучнямі. Нягледзячы на тое што заданні распрацаваны да раздзела “Навучанне чытанню”, настаўнік можа выкарыстаць іх і на ўроках навучання пісьму пры наяўнасці часу (у якасці дадатковага задання).

Паколькі ў I класе навык чытання ў вучняў толькі фарміруецца, **усе заданні на ўроках фармулюе настаўнік.** Для арганізацыі работы з прадстаўленымі заданнямі педагогу трэба загадзя падрыхтаваць раздатчны матэрыял (індывідуальныя карткі для выканання заданняў, схемы сказаў, малюнкi і інш.), прадумаць сродкі зваротнай сувязі для атрымання апэратыўнай інфармацыі аб выкананні заданняў. У працэсе франтальнай работы з класам дыдактычны матэрыял (малюнкi, схемы сказаў і інш.) можна дэманстраваць не толькі на класнай дошцы, але і на экране/інтэрактыўнай дошцы ці маніторах персанальных камп’ютараў вучняў. Для выканання некаторых заданняў варта наладзіць работу ў парах або групах. Рэкамендацыі па прад’яўленні заданняў і спосабах фіксацыі адказаў вучнямі прапануюцца ў каментарыях да кожнага задання.



## Заданне 1

Прачытайце сказы. Пранумаруйце іх так, каб атрымаўся тэкст на тэму "Як лес палохае людзей". Улічвайце, што сярод прапанаваных сказаў ёсць лішні.

- На бярозе яны ўбачылі слоік.
- У ім гудзеў калматы чмель.
- Раптам яны пачулі дзіўны і нават страшны гук.
- У траве яны ўбачылі маленькае птушаня, якое пішчала.
- Дзеці асцярожна пайшлі на гук.
- Вось так часам лес палохае баязлівых людзей!
- Дзеці разам з настаўніцай спыніліся на ўзлеску адпачыць.

Паводле Р. Ігнаценкі

**Правільны адказ:**

Дзеці разам з настаўніцай спыніліся на ўзлеску адпачыць. Раптам яны пачулі дзіўны і нават страшны гук. Дзеці асцярожна пайшлі на гук. На бярозе яны ўбачылі слоік. У ім гудзеў калматы чмель. Вось так часам лес палохае баязлівых людзей!

Вучні выконваюць заданне калектыўна пад кіраўніцтвам настаўніка.

(Заданне на фарміраванне ўмення будаваць выказванне ў адпаведнасці з задачамі камунікацыі.)

## Заданне 2

Прачытайце загадку.

Мяч блакітны большы за зялёны і, аднак жа, меншы за чырвоны.

Дык які тут большы з трох мячоў — хто на гэта адказаць гатоў?

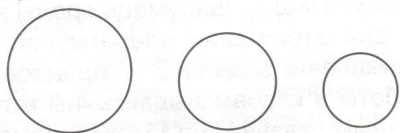
С. Шах

- 1) Знайдзіце і падкрэсліце ў загадцы назвы колераў.

**Правільны адказ:** чырвоны, блакітны, зялёны.

(Заданне на фарміраванне ўмення знаходзіць патрэбную інфармацыю ў тэксце.)

- 2) Зафарбуйце мячы алоўкамі адпаведных колераў.



**Правільны адказ:** першы мяч чырвонага колеру (самы вялікі мяч), другі — блакітнага колеру, трэці — зялёнага колеру (самы маленькі мяч).

Кожны вучань выконвае заданні самастойна на падрыхтаванай настаўнікам картцы.

параўнання.)

## Заданне 3

Прачытайце загадку.

Адказы дакладна, прама, хто вышэйшы будзе самы ў задачы, дзе Аксана вышай Веры, ніжай Ганны?

С. Шах



- 1) Знайдзіце і падкрэсліце ў загадцы словы, якія запісаны з вялікай літары. Чаму гэтыя словы трэба пісаць з вялікай літары?

**Правільны адказ:** Адказы (першае слова ў сказе), Аксана, Веры, Ганны (імёны дзяўчынак).

Адказ вучні фармулююць вусна.

(Заданне на фарміраванне ўмення знаходзіць патрэбную інфармацыю ў тэксце; на развіццё ўмення даваць тлумачэнне на аснове ўстаноўленых прычынна-выніковых сувязей.)

- 2) Пад кожным малюнкам напішыце літару, з якой пачынаецца імя дзяўчынкі.



**Правільны адказ:** А (Аксана), В (Вера меншая за ўсіх), Г (Ганна вышэйшая за ўсіх).

Кожны вучань выконвае заданне самастойна на картцы.

(Заданне на авалоданне лагічным дзеяннем параўнання.)

## Заданне 4

Прачытайце тэкст.

У Чалавека было дзесяць верных памочнікаў. Як пачне пра іх расказаць, не нахваліцца:

— Якія ў мяне добрыя памочнікі! Усе яны ўмеюць. Трэба было — дом збудавалі. Захацеў агарод ускіпаць — калі ласка! А потым і дрэвы пасадзілі.

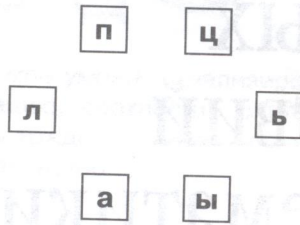
— А ці дружна памочнікі жывуць? — запыталіся ў Чалавека.

— Дружней за іх у свеце не знойдзеш, — усмінуўся той. — Кожную работу разам робяць. Адзін аднаму дапамагаюць. А прыходзіць зіма — дзясяцера два футры апранаюць. І задаволеныя, бо разам цяплей...

— А ў цябе ёсць такія памочнікі? Як іх завуць?



1) Злучыце “рассыпаныя” літары, каб атрымаўся адказ на пытанне, змешчанае ў канцы казкі.



**Правільны адказ:** пальцы.

(Заданне на развіццё ўмення аналізаваць інфармацыю, прадстаўленую ў тэксце, выкарыстоўваць яе для рашэння практычнай задачы.)

2) Абвядзіце ў тэксце словы, якія з’яўляюцца доказам таго, што памочнікі ў Чалавека працавітыя.

**Правільны адказ:** дом збудавалі; захацеў агарод усапаць — калі ласка; дрэвы пасадзілі.

(Заданне на развіццё ўмення знаходзіць у тэксце канкрэтныя звесткі, прадстаўленыя ў відавочным выглядзе, якія з’яўляюцца доказам сцвярджэння.)

3) Падкрэсліце ў тэксце сказы, якія пацвярджаюць, што памочнікаў Чалавека можна назваць сябрамі.

**Правільны адказ:** Кожную работу разам робяць. Адзін аднаму дапамагаюць. А прыходзіць зіма — дзясяцера два футры апранаюць.

(Заданне на развіццё ўмення знаходзіць у тэксце канкрэтныя звесткі, прадстаўленыя ў відавочным выглядзе, якія з’яўляюцца доказам сцвярджэння.)

4) У якім значэнні ўжываецца слова *футра* ў тэксце? Адзначце правільны адказ.

- шэрсць
- зімовая вопратка

**Правільны адказ:** зімовая вопратка.

(Заданне на развіццё ўмення тлумачыць значэнне слова з апорай на кантэкст.)

5) Памочнікі ў Чалавека працавітыя і дружныя. Хто на самай справе кіруе такімі памочнікамі? Запішыце адказ.

**Правільны адказ:** Чалавек.

(Заданне на інтэрпрэтацыю інфармацыі, фарміраванне ўмення адказваць на пытанні, выкарыстоўваючы інфармацыю, пададзеную не ў яўным выглядзе (падтэкставую).)

6) Выберыце і адзначце назву, якая ў большай ступені адпавядае зместу тэксту.


- Памочнікі Чалавека
- Дружныя і працавітыя памочнікі
- Памочнікі

**Правільны адказ:** Дружныя і працавітыя памочнікі.

(Заданне на развіццё ўмення падбіраць загаловак да тэксту.)


## ЛІТАРАТУРА

- Вучэбныя праграмы для ўстаноў агульнай сярэдняй адукацыі з беларускай мовай навучання і выхавання : 1-шы кл. / М-ва адукацыі Рэсп. Беларусь. — Мінск : Нац. ін-т адукацыі, 2017. — 106 с.
- Ігнаценка, Р. У зімовым садку : апавяданні / Р. У. Ігнаценка. — Мінск : Юнацтва, 1981. — 23 с.
- Птушка шчасця : зб. казак : для малод. шк. узросту / маст. В. І. Вальнец. — Мінск : Юнацтва, 1991. — 175 с.
- Шах, С. М. Вучым гаварыць і думаць : вучэб.-метад. дапам. для лагапедаў / С. М. Шах. — Мінск : Нар. асвета, 1998. — 95 с.




На дыску — карткі з заданнямі.

## Кампетэнтнасны падыход



**Беларуская мова**  
Навучанне грамаце

Н. М. Антановіч



**Літаратурнае чытанне**

Н. М. Антановіч,  
Г. М. Федаровіч



**Мова — наша спадчына**  
Дадатковыя практыкаванні

Н. М. Антановіч

3 клас. I паўгоддзе



**Дыктанты і спісванні па беларускай мове**

Н. М. Антановіч,  
Н. У. Антонова



**Правілы беларускай мовы ў табліцах і схемах**

2—4 класы