




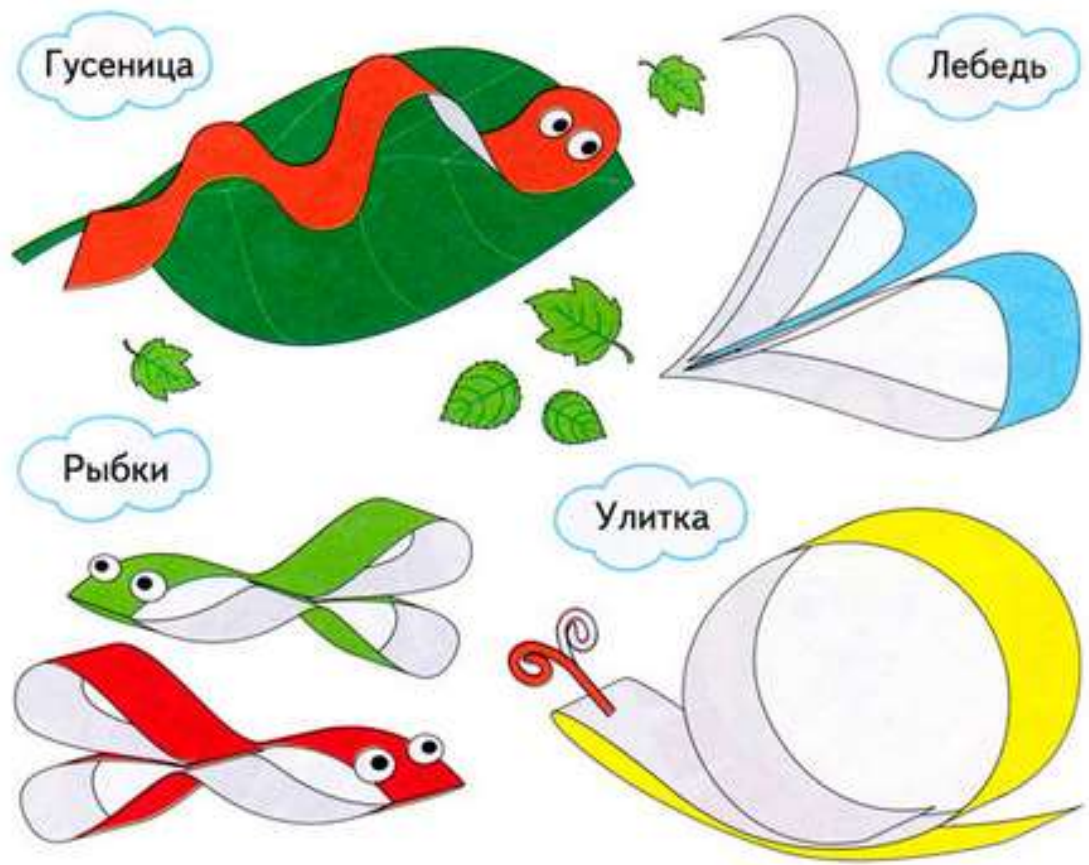
# Конструирование из полосок бумаги

Кураленя Елена Сергеевна,  
старший преподаватель кафедры коррекционно-развивающих  
технологий









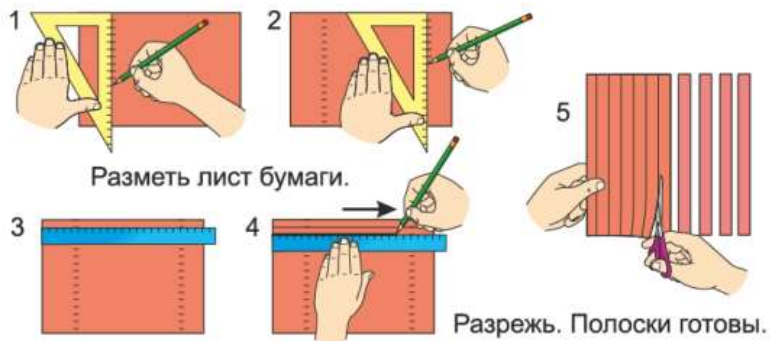
# 2 класс

## УДИВИТЕЛЬНЫЕ ПОЛОСКИ

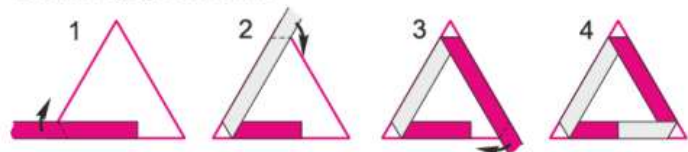
Из прямых полосок можно сложить разные фигурки.



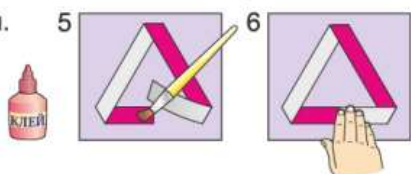
Подготовь полоски.



Сложи треугольник.



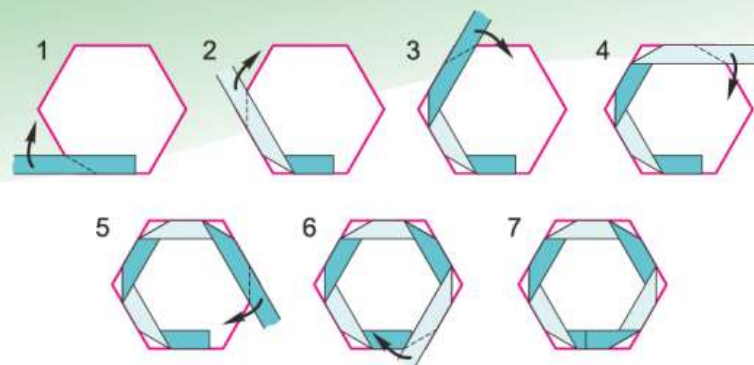
Склей края полоски.



14

Правообладатель. Адукацыя і выхаванне

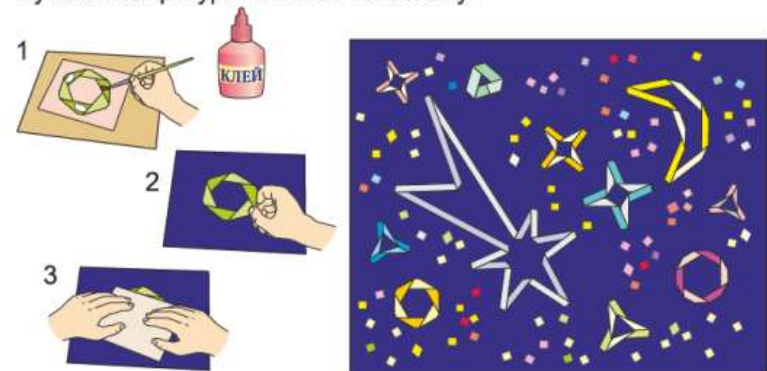
## Сложи шестиугольник



Если полоска короткая, приклей к ней вторую.

Создай с друзьями звёздное небо.

Бумажные фигурки наклеи на основу.



Какие ещё фигуры можно сложить из полосок бумаги?

15

# Конструирование из полосок бумаги

Кураленя Елена Сергеевна,  
старший преподаватель кафедры коррекционно-развивающих  
технологий