

# Беларуская вышыўка

## Вышыўка крыжыкам

Кураленя Алена Сяргееўна,

старэйшы выкладчык кафедры карэкцыйна-развіваючых тэхналогій



## БЕЛАРУСКАЯ ВЫШЫЎКА

**Вышыўка** — гэта старажытнае народнае рамяство. З даўніх часоў людзі ўпрыгожвалі сваё адзенне, вышывалі на ім каляровыя ўзоры. Розныя народы прыдумвалі свае спосабы вышывання і стварэння ўзораў. У нашай краіне распаўсюджана вышыўка крыжыкам.



Вышыўкай упрыгожвалі не толькі адзенне, але і прадметы побыту: ручнікі, абрусы. Узоры вышыўкі мелі сваё значэнне. Вышыўка не толькі ўпрыгожвала вырабы, але і засцерагала гаспадара ад бед і няшчасцяў.

Для вышыўкі крыжыкам патрэбна тканіна, на якой добра відаць перапляценне нітак. Раней выкарыстоўвалі звычайную ільняную тканіну. Цяпер выпускаюць спецыяльную тканіну для вышыўкі крыжыкам. Яна называецца **канва**.


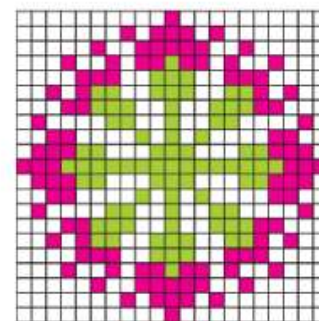
Для вышыўкі звычайна патрэбна спецыяльнае прыста-саванне — **пяльцы**. Яны дапамагаюць нацягнуць тканіну.





### Схемы для вышыўкі ўзора


Узор для вышыўкі крыжыкам малюецца на паперы ў клетачку. Кожнай клетачцы адпавядае крыжык вышыўкі. Калі крыжыка на вышыўцы быць не павінна, клетачку пакідаюць пустой.

На паперы адзначаецца, якім колерам трэба вышыць крыжык.









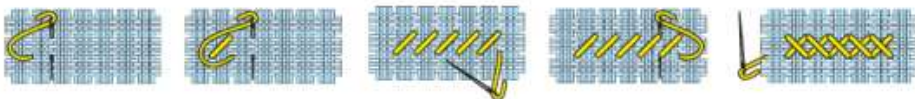
## ТЭХНАЛОГІЯ ВЫШЫЎКІ КРЫЖЫКАМ



Падбяры ніткі для вышыўкі. Выкарыстоўвай спецыяльныя ніткі **мулінэ**.

Адрэж нітку патрэбнай даўжыні. Адрэжы ад пасмы 3 ніткі. Уцягни іх у іголку. Завяжы вузельчык.

Кожны крыжык складаецца з 2 шыўкоў і вышываецца ў два прыёмы. Спачатку вышываецца рад першых шыўкоў крыжыка. Затым вышываецца рад другіх шыўкоў.



Пасля гэтага пераходзяць да вышывання наступнага рада крыжыкаў. І выконваюць яго гэтак жа, як і першы.




Шыўкі вышыўкі павінны размяшчацца ў аднолькавым кірунку на ўсім узоры. Усе ніжнія шыўкі накіраваныя ў адзін бок, усе верхнія — у іншы.

Вертыкальныя рады крыжыкаў таксама вышываюцца ў два прыёмы.



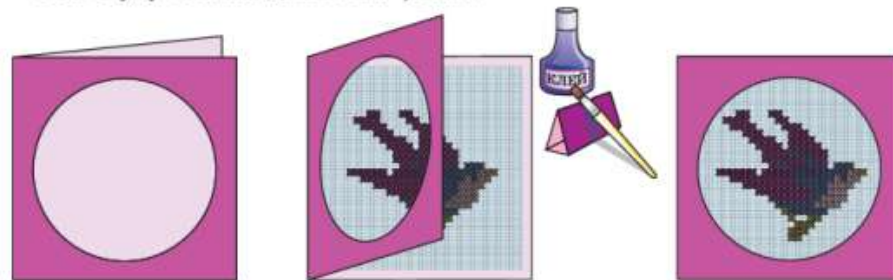
Пасля заканчэння вышыўкі нітка замацоўваецца з вывартнага боку пад шыўкамі.

Разгледзь схемы мініяцюрных вышывак. Выбери адну са схем. Ніткі якіх колераў неабходныя для вышыўкі?



### Вышый мініяцюр.

Зрабі для вышыўкі рамку з кардону. Акуратна ўклей вышыўку паміж дэталямі рамкі.



# Беларуская вышыўка

## Вышыўка крыжыкам

Кураленя Алена Сяргееўна,

старэйшы выкладчык кафедры карэкцыйна-развіваючых тэхналогій