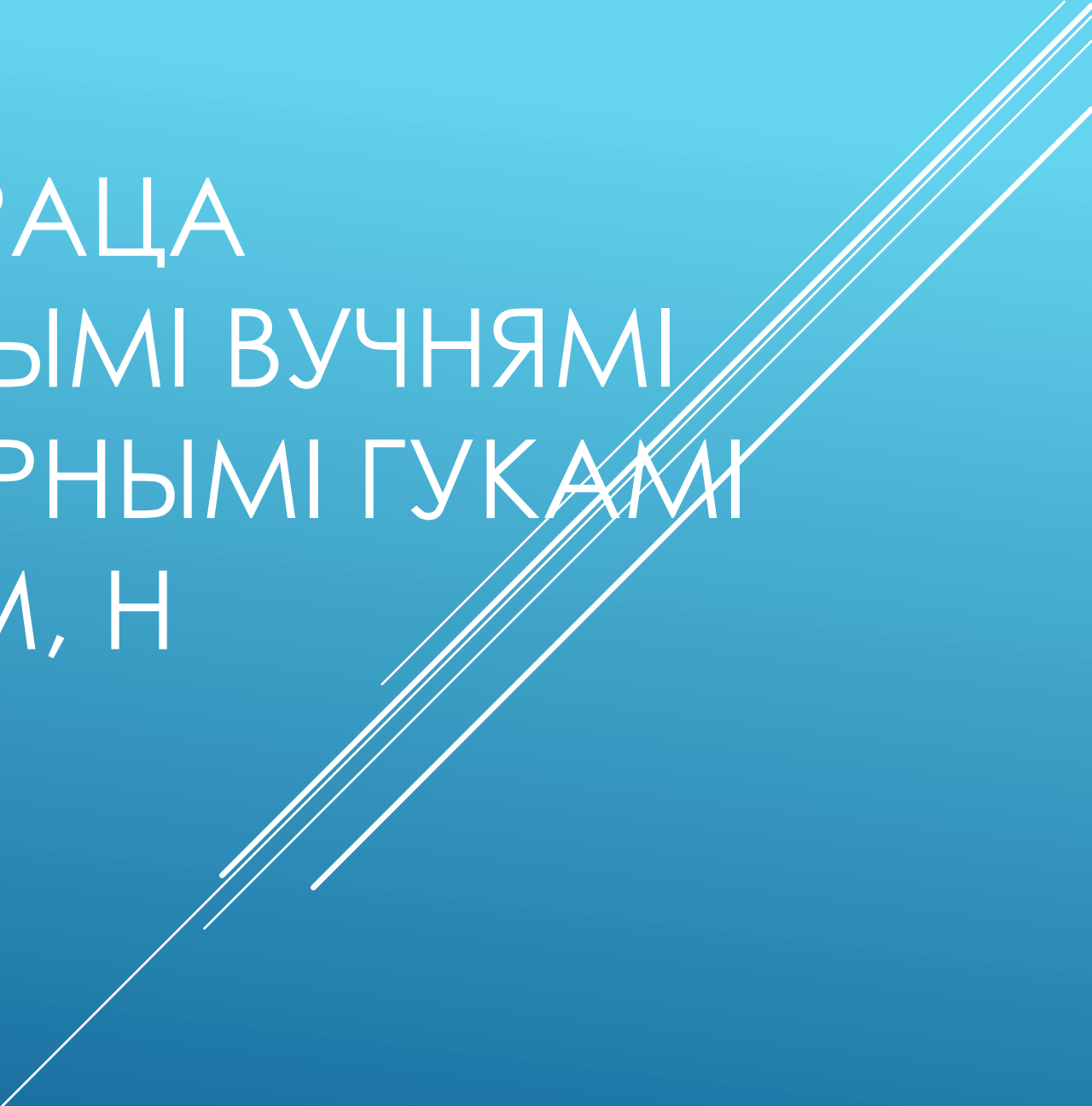


ПРАЦА
З НЯЧУЮЧЫМІ ВУЧНЯМІ
НАД САНОРНЫМІ ГУКАМІ
М, Н

The background is a solid blue color. On the right side, there are several white lines of varying thicknesses that originate from the top right corner and extend diagonally towards the bottom left, creating a sense of movement and depth.

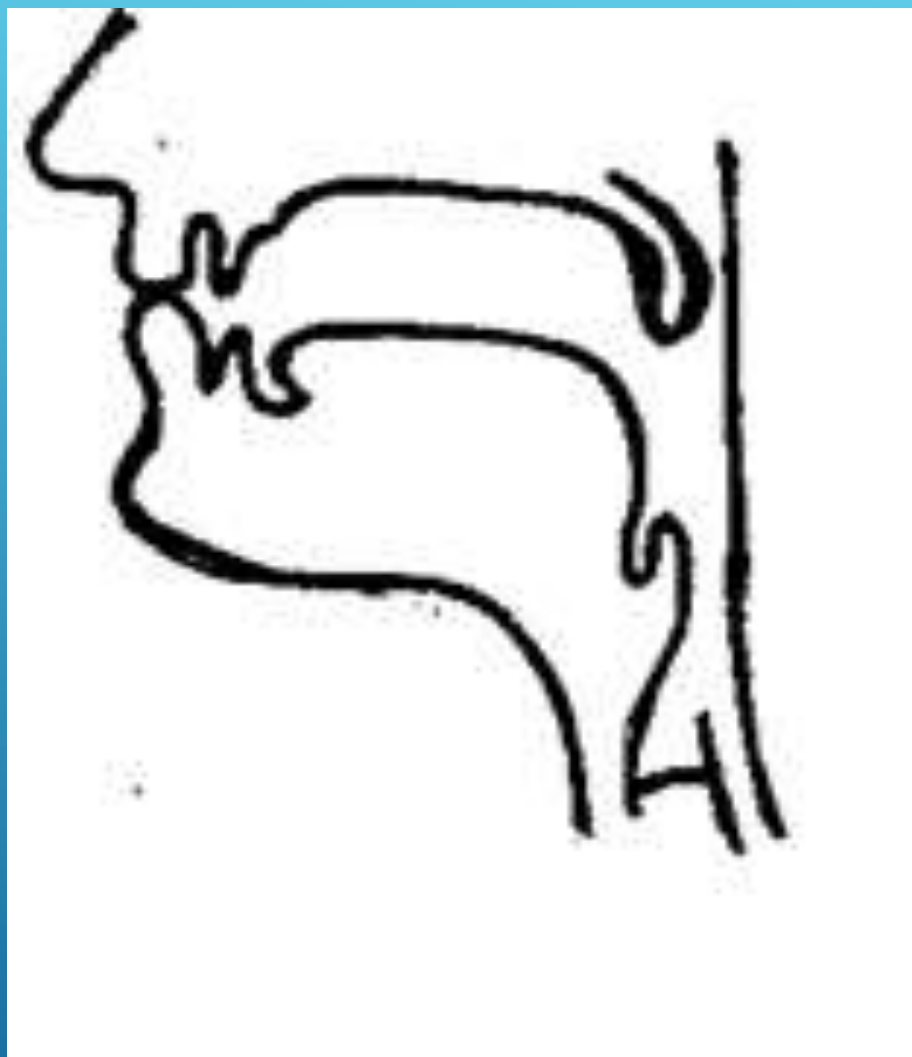
КЛАСІФІКАЦЫЯ ЗЫЧНЫХ ГУКАЎ ПАВОДЛЕ:

1. УДЗЕЛУ ГОЛАСУ І ШУМУ
2. ЦВЁРДАСЦІ І МЯККАСЦІ
3. СПОСАБУ ЁТВАРЭННЯ
4. ОРГАНАЎ УТВАРЭННЯ І
МЕСЦА ЁТВВАРЭННЯ

**ПРЫ ВЫМАЎЛЕННІ ГУКАЎ М, Н ПЕРАВАЖАЕ
ГОЛАС
ЯНЫ МАЮЦЬ МЯККІЯ ПАРЫ І КЛАСІФІЦЫРУЮЦА
ЯК ЗМЫЧНА-ПРАХОДНЫЯ**

АХАРАКТАРЫЗУЙЦЕ ГУКІ М, Н ПАВОДЛЕ:

- 1. УДЗЕЛУ ГОЛАСУ І ШУМУ**
- 2. ЦВЁРДАСЦІ І МЯККАСЦІ**
- 3. СПОСАБУ УТВАРЭННЯ**
- 4. ОРГАНАЎ ВЫМАЎЛЕННЯ І МЕСЦА ЎТВАРЭННЯ**



Гук М

Пачынае вымаўляцца пры поўнацю самкнутых губах

Пры пастаноўцы гэтага гука рэкамендуецца падыходзіць ад гука А, вымаўляючы склад АМ
Можна даць вучню адчуць вібрацыю носа




Гук Н

пачынае вымаўляцца з праціснутым да зубоў языком, струмень паветра выходзіць праз насаваю поласць.

Гэта насавы гук

АДКАЖЫ НА ПЫТАННЕ

- ▶ Чым адрозніваюцца гукі М, Н?
 - ▶ Чым гукі М, Н падобныя?
- 
- A decorative graphic consisting of several parallel white lines of varying lengths, slanted upwards from left to right, located in the bottom right corner of the slide.

Этапы пастаноўкі гука Н ад М:

- ▶ 1. межгубнае н
 - ▶ 2. межзубнае н
 - ▶ 3. зазубнае (нармальны гук) н
- 