

УДК 911.3:(477.83)

UDC 911.3:(477.83)

**ДИНАМИКА И ГЕОГРАФИЧЕСКАЯ  
СТРУКТУРА ПРЯМЫХ  
ИНОСТРАННЫХ ИНВЕСТИЦИЙ  
ЛЬВОВСКОЙ ОБЛАСТИ****DYNAMICS AND GEOGRAPHICAL  
STRUCTURE OF FOREIGN  
DIRECT INVESTMENT  
OF LVIV REGION**

**О. В. Горовый,**  
*аспирант кафедры экономической  
и социальной географии Львовского  
национального университета  
имени Ивана Франко, Украина*

**O. Horovyi,**  
*Postgraduate Student of the Department  
of Economic and Social Geography  
Lviv National University named  
after Ivan Franko, Ukraine*

Поступила в редакцию 15.07.16.

Received on 15.07.16.

Освещены особенности прямого иностранного инвестирования (ПИИ) Львовской области. Описана динамика ПИИ в экономику региона, указаны причины сокращения их объема. Проанализирована структура поступления и изъятия ПИИ и формы их осуществления. Указано место Львовской области в структуре иностранного инвестирования Украины. Охарактеризована географическая структура ПИИ Львовской области. Особое внимание обращено на поступление инвестиций по группам стран. Выделены основные страны-инвесторы Львовской области – в основном это страны ЕС. Показана территориальная организация поступления ПИИ из Польши, Кипра, Австрии и других стран. Указана роль оффшорных зон в поступлении ПИИ в развитии Львовской области. Обращено внимание на возможности привлечения ПИИ во Львовскую область в процессе реализации Стратегии развития Львовской области на период до 2020 г.

*Ключевые слова:* инвестиции, прямые иностранные инвестиции, Львовская область.

The peculiarities of foreign direct investment (FDI) in Lviv region are highlighted. The dynamics of FDI into the economy of the region are described; the reasons for reducing their volume are stated. The structure of income and withdrawal of FDI and forms of their implementation are analyzed. The place of Lviv region in the structure of foreign investment in Ukraine is specified. The geographical structure of FDI in Lviv region is characterized. Particular attention is paid to the flow of investments by groups of countries. The main Lviv region investor countries are highlighted – mostly these are the EU countries. The territorial organization of FDI from Poland, Cyprus, Austria and other countries is showed. The role of offshore zones in FDI in the development of Lviv region is specified. Attention is paid to the possibility of attracting FDI in Lviv region in the implementation of the Strategy of Lviv region development till 2020.

*Keywords:* investments, foreign direct investments, Lviv region.

**Введение.** В посткризисный период развития экономики особую роль играют прямые иностранные инвестиции (ПИИ), которые позволяют получать и развивать крупномасштабные проекты и гранды, привлекать новейшие технические и информационные технологии, осваивать новые маркетинговые стратегии и передовые рынки сбыта.

Значительное влияние внешнеэкономической деятельности на развитие Львовщины обусловлено непосредственным соседством с Европейским союзом. Выгодное географическое положение, богатый естественно-ресурсный потенциал, наличие дешевой рабочей силы и значительный рынок сбыта превращает Львовскую область в ре-

гион с высоким уровнем инвестиционной привлекательности территории – способности привлекать капиталовложения из других мест, в том числе иностранных [1, с. 167].

**Основная часть.** Динамика привлечения ПИИ в экономику Львовщины характеризуется положительными объемами в течение 2007–2009 г. (рисунок 1) и снижением инвестиционной активности в последние годы (исключением является 2012 г., когда значительные объемы инвестиций были обусловлены приобретением нерезидентами корпоративных прав в результате приватизации государственного имущества) [2, с. 86]. Всемирный экономический кризис привел к значительному снижению объемов ПИИ в 2009–2011 гг.

В 2014 г. в развитие хозяйства Львовской области иностранные инвесторы вложили 46,6 млн дол. США, что почти в два раза меньше, чем в 2013 г. При этом объем ПИИ был наименьшим за последние 12 лет. Причина этого явления заключается не в потере заинтересованности инвесторов в предприятиях Львовщины, а в осторожности стратегий инвестирования, которые не предусматривают значительных объемов ПИИ в условиях экономического кризиса.

Общий объем ПИИ, вложенных в экономику Львовщины с начала инвестирования, составляет 1,4 млрд дол. США. Для сравнения, суммарный объем ПИИ соседних с Львовской областей – Волынской, Ровенской, Тернопольской, Ивано-Франковской, Закарпатской – составил 1,9 млрд дол. (рисунок 2).

За счет колебания валютных курсов, переоценки и расходов в 2014 г. объем ПИИ на Львовщине сократился на 326,5 млн дол. США. Это обусловлено ростом курса американского доллара, евро и английского фунта, на взносы в которых приходится большинство вовлеченных в хозяйство Львовщины инвестиций.

По объему ПИИ в 2014 г. Львовщина заняла седьмое место в Украине (в 2007 г. –

девятое), уступив г. Киеву, Днепропетровской, Донецкой (без учета временно оккупированных районов области), Харьковской, Киевской, Одесской областям, а по темпам роста – 14–15-е. Доля ПИИ области в общеукраинском объеме на конец 2014 г. составила 3,0 %.

В расчете на одного жителя Львовской области приходится 545,7 дол. ПИИ (девятое место в Украине), что почти в два раза меньше общеукраинского показателя. Для сравнения, на одного жителя Киева приходится 8013,0 дол., ПИИ, Днепропетровской области – 2364,6 дол., Киевской области – 960,6 дол.

ПИИ могут поступать в региональное развитие или на предприятия не только в виде денежных взносов, но и в виде движимого и недвижимого имущества, машин, оборудования и других активов, которые могут использоваться в процессе производства. Негативной тенденцией последнего десятилетия стало сокращение поступления инвестиций в виде оборудования и машин (рисунок 3). Если в течение 2000–2006 гг. взносы в виде движимого и недвижимого имущества составляли около 30–40 % от общего объема ПИИ, то с 2007 г. их объем сократился до 10–20 %.

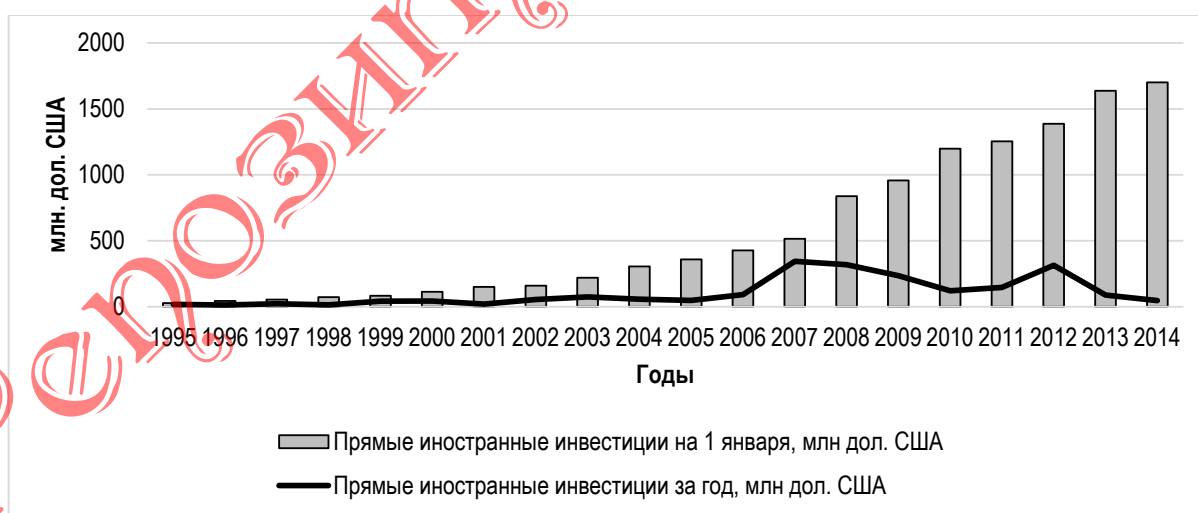


Рисунок 1 – Динамика поступления прямых иностранных инвестиций в экономику Львовщины (по данным [3])

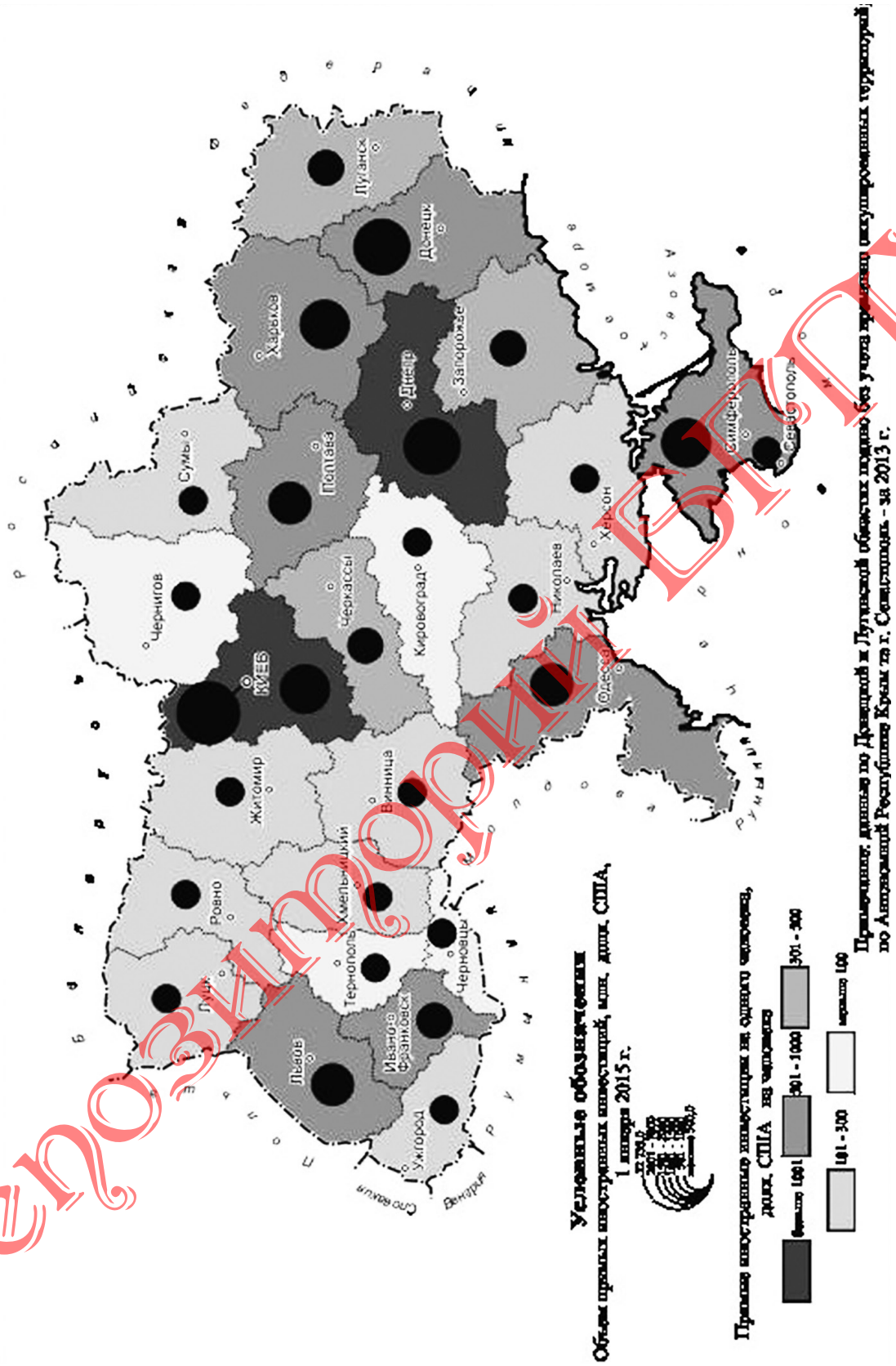


Рисунок 2 – Прямые иностранные инвестиции в регионы Украины, 1 января 2015 г. (по данным [4])

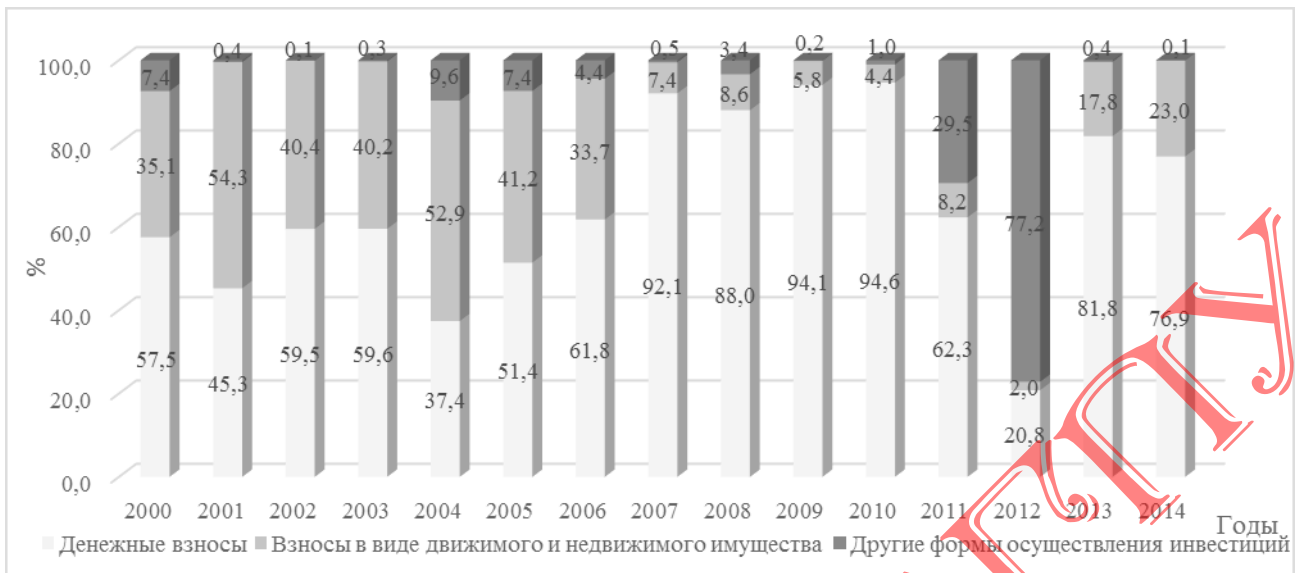


Рисунок 3 – Динамика структуры поступлений прямых иностранных инвестиций (по данным [3])



Рисунок 4 – Динамика поступления и изъятия ПИИ Львовской области (по данным [3])

Проблемой инвестиционного развития Львовской области стало также изъятие иностранного капитала вследствие прекращения деятельности предприятий и снятия их с государственной регистрации. Объем привлеченных в течение года инвестиций с начала периода инвестирования всегда превышал объем изъятых. Однако в 2014 г. разница между привлеченными и изъятими ПИИ имела отрицательный показатель (рисунок 4). Наибольшие изъятия инвестиций состоялись с ООО «Одеко», ООО «Финансовая компания «Гарант Плюс»», ГП «Холгер Кристиансен Продакшн Украина»,

ООО «Львовмистобуд», ООО «Лептон» [2, с. 95].

Перерегистрация ключевых для хозяйства предприятий Львовской области в результате изменения их юридического адреса значительно уменьшает объемы поступления ПИИ в регион. В течение последних пяти лет около 15 предприятий Львовской области с ПИИ были перерегистрированы в других регионах Украины, в основном в г. Киеве, с общим объемом ПИИ – более 50 млн дол. США.

Расположение Львовщины на границе с ЕС обусловило европейскую направлен-

ность ПИИ. С начала инвестирования зарубежный капитал поступил из 66 стран мира, а в 2014 г. ПИИ привлечено из 36 стран. Главными партнерами области с начала периода инвестирования являются Польша, Кипр, Австрия, Германия, Швейцария, Дания и Британские Виргинские острова.

Большинство (85 %) ПИИ поступило из стран ЕС. По состоянию на 1 января 2015 г. европейскими партнерами в развитие хозяйства Львовщины привлечено 1,6 млрд дол. США (рисунок 5).

Несмотря на улучшение привлечения инвестиций в предыдущие годы, начиная с 2013 г. существенно сократились объемы ПИИ из стран СНГ. По состоянию на 31 декабря 2014 г. из стран СНГ в хозяйство Львовщины поступило 12,7 млн дол. США (менее 1 %), что почти в два раза меньше аналогичного показателя предыдущего года. Наибольшие объемы инвестиций поступили из Азербайджана (5,7 млн дол. США), Беларуси (0,1 млн), Молдовы (4,5 млн), Российской Федерации (2,2 млн).

В течение первого десятилетия XXI в. главным инвестором Львовщины были партнеры из Польши, однако с 2012 г. лидирующие позиции удерживают партнеры с Кипра (оффшорная зона). По состоянию на 31 декабря 2014 г. кипрские компании

привлекли в хозяйство Львовщины больше 0,2 млрд дол. США (20,5 % областного показателя). В течение 2014 г. поступило 14,9 млн дол. ПИИ (31,9 %).

За последние годы значительно сократился объем ПИИ из высокоразвитых стран Западной Европы – Великобритании (с 5,4 млн дол. в 2010 г. до 1,0 млн в 2014 г.), Италии (с 0,3 млн до 0,2 млн), Германии (с 8,5 млн до 5,4 млн) и США (с 0,2 млн до 0,1 млн). Однако в 2014 г. увеличили объем ПИИ партнеры из Канады (3,8 млн дол.), Нидерландов (10,8 млн дол.), Турции (0,8 млн дол.).

Стоит отметить, что среди 66 стран-инвесторов Львовщины значительное количество оффшорных зон – Багамские о-ва, Белиз, Бермудские о-ва, Виргинские острова (США), Британские Виргинские о-ва, Гибралтар, Гонконг, Ирландия, Кипр, Кюрасао, Лихтенштейн, Маршалловы о-ва, Монако, Объединенные Арабские Эмираты, Панама, Сейшельские о-ва. В каждом восьмом предприятии с иностранными инвестициями есть финансовая доля партнеров из оффшорных зон, в основном из Кипра (рисунок 6). Наличие большой доли ПИИ из оффшорных зон – результат вывода средств из Украины в предыдущие годы и возвращение их в виде иностранных инвестиций.

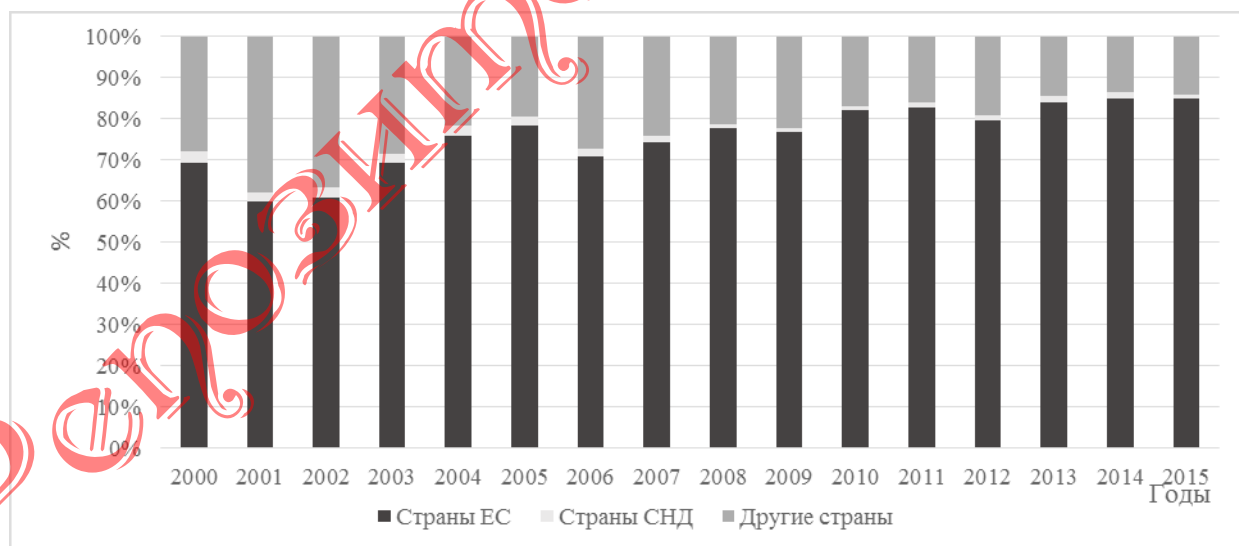


Рисунок 5 – Поступление прямых иностранных инвестиций во Львовскую область по группам стран (по данным [3])

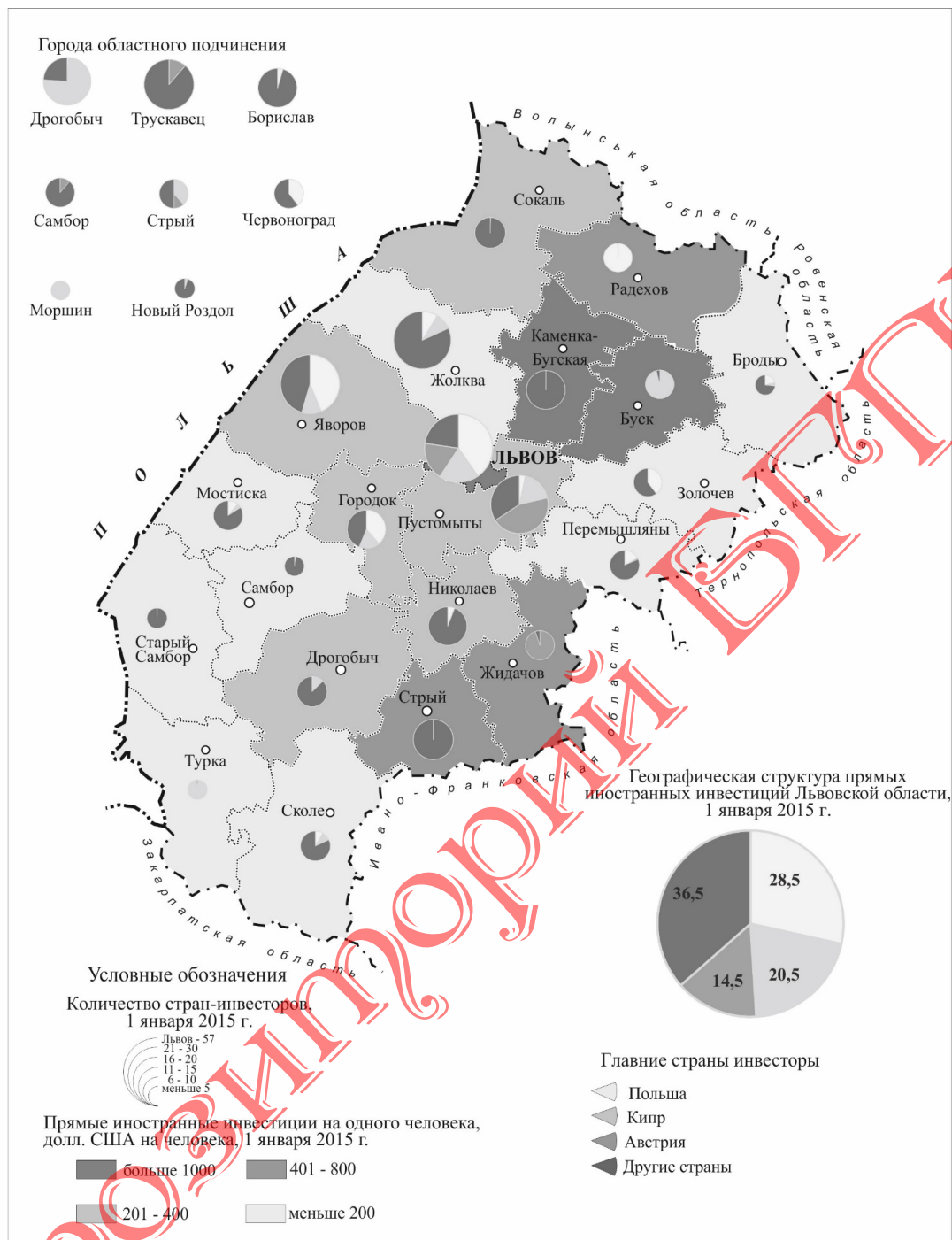


Рисунок 6 – Географическая структура прямых иностранных инвестиций Львовской области (по данным [3])

**Заключение.** Проведенный анализ свидетельствует о сокращении объемов ПИИ в развитие хозяйства Львовской области, что обусловлено различными факторами – неустроенностью действующего законодательства относительно инвестиционной деятельности, высоким налогообложением инвестиционных проектов, низкой вероятностью низовых единиц административно-территориального устройства эффективно использовать привлеченные инвестиции и др.

В географической структуре иностранного инвестирования четко прослеживается европейское направление поступления ПИИ, однако проблемой является высокая доля ПИИ из оффшоров.

Улучшение инвестиционной привлекательности Львовской области – одна из главных целей Стратегии развития Львовщины до 2020 года [5]. Ее главные цели – рост объемов ПИИ в экономику региона, дальнейшая популяризация кластерной модели функцио-

нирования бизнеса, активизация существующих и создание новых индустриальных парков [2]. Реализация Стратегии приведет

к созданию новых предприятий с ПИИ, увеличит занятость населения и улучшит состояние качества жизни.

#### ЛИТЕРАТУРА

1. Шаблій, О. І. Основи загальної суспільної географії: підручник / О. І. Шаблій. – Львів : Вид. центр ЛНУ ім. І. Франка, 2003. – 444 с.
2. Інвестиційний клімат Львівської області: збірник. – Львів, 2014. – 206 с.
3. Главное управление статистики во Львовской области [Электронный ресурс]. – Режим доступа: <http://www.lv.ukrstat.gov.ua>
4. Государственная служба статистики Украины [Электронный ресурс]. – Режим доступа: <http://www.ukrstat.gov.ua>.
5. Стратегия развития Львовской области на период к 2020 г. [Электронный ресурс]. – Режим доступа: [http://www.loda.gov.ua/upload/users\\_files/22/upload/STRATEGIYA-2020-04.pdf](http://www.loda.gov.ua/upload/users_files/22/upload/STRATEGIYA-2020-04.pdf).

#### REFERENCES

1. Shabliy, O. I. Osnovy zagalnoy suspilnoy geografii: pidruchnyk / O. I. Shabliy. – Lviv : Vyd. tsentr LNU im. I. Franka, 2003. – 444 s.
2. Investytsiynny klimat Lvivskoy iblasti: zbirnyk. – Lviv, 2014. – 206 s.
3. Glavnoye upravleniye statistiki vo Lvovskoy oblasti [Elektronnyy resurs]. – Rezhim dostupa: <http://www.lv.ukrstat.gov.ua>.
4. Gosudarstvennaya sluzhba statistiki Ukrainy [Elektronnyy resurs]. – Rezhim dostupa: <http://www.ukrstat.gov.ua>.
5. Strategiya razvitiya Lvovskoy oblasti na period k 2020 g. [Elektronnyy resurs]. – Rezhim dostupa: [http://www.loda.gov.ua/upload/users\\_files/22/upload/STRATEGIYA-2020-04.pdf](http://www.loda.gov.ua/upload/users_files/22/upload/STRATEGIYA-2020-04.pdf).

Розвиток