

УДК 339.9 (476)

UDC 339.9 (476)

СОВРЕМЕННЫЕ ТЕНДЕНЦИИ РАЗВИТИЯ ВНЕШНЕЙ ТОРГОВЛИ РЕСПУБЛИКИ БЕЛАРУСЬ СО СТРАНАМИ ЕАЭС

CONTEMPORARY TENDENCIES OF FOREIGN TRADE DEVELOPMENT OF THE REPUBLIC OF BELARUS WITH THE COUNTRIES OF THE EURASIAN ECONOMIC UNION

Е. Л. Давыденко,
*доктор экономических наук,
профессор кафедры международных
экономических отношений БГУ;*

E. Davydenko,
*Doctor in Economy, Professor
of the Department of International
Economic Relations, BSU;*

Л. Н. Давыденко,
*доктор экономических наук,
профессор кафедры
международного туризма БГУ*

L. Davydenko,
*Doctor in Economy,
Professor of the Department
of International Tourism, BSU*

Поступила в редакцию 15.01.18.

Received on 15.01.18.

В статье анализируются институциональные основы и тенденции развития внешней торговли Республики Беларусь со странами ЕАЭС. Отмечается, что ЕАЭС для Республики Беларусь является наиболее значимым рынком сбыта белорусских товаров. Однако на протяжении последних нескольких лет товарная структура экспорта и импорта Республики Беларусь со странами ЕАЭС значительно не изменилась. Для дальнейшей поддержки и развития экспорта, устранения сдерживающих факторов необходимо, в приоритетном плане, создание общего рынка ЕАЭС без изъятий и ограничений.

Ключевые слова: внешняя торговля, регионализация, товарный рынок, экспорт, импорт.

The article contains an analysis the institutional foundations and trends in the development of foreign trade of the Republic of Belarus with the countries of the EEU. It is noted that the EEU for the Republic of Belarus is the most significant market for the sale of Belarusian goods. However, over the past few years, the commodity structure of exports and imports of the Republic of Belarus with the EEU countries has not changed significantly. For further support and development of exports, elimination of constraints, it is necessary, in the priority plan, to create a common market the EEU without exceptions and limitations.

Keywords: foreign trade, regionalization, commodity market, export, import.

Регionalизация во всем мире стала ответом глобальному экономическому кризису. Снятие барьеров и ограничений, формирование единого рынка – главный способ вдохнуть новые силы в экономику в современных условиях. Во всем мире страны делают для себя прагматичный выбор на основе экономической мотивации: как двигаться дальше, минимизируя экономические риски, – в составе интеграционного объединения или самостоятельно.

Беларусь, Россия, Казахстан, Армения и Кыргызстан приняли решение развиваться в составе интеграционного объединения. В основе этого решения лежит понимание того, что вместе они могут не только снизить негативные последствия глобальной нестабильности, но и активно позиционировать себя на внешних рынках.

Процесс интеграции на евразийском пространстве имеет более чем 20-летнюю исто-

рию. Данный процесс представляет собой попытку на новых принципах сохранить существующие десятилетиями хозяйственно-экономические связи, созданные до распада СССР. Объективным стимулом этому служил высокий уровень взаимных кооперационных связей в разных отраслях национальных экономик новых независимых государств: в промышленности и сельском хозяйстве, транспорте и энергетике.

В настоящее время Евразийский экономический союз (ЕАЭС) – это международная организация региональной экономической интеграции, обладающая международной правосубъектностью и учрежденная Договором о Евразийском экономическом союзе. Целью создания ЕАЭС является свобода движения товаров, услуг, капитала и трудовых ресурсов без изъятий и ограничений, а также проведение скоординированной, согласованной или единой политики в отрас-

лях экономики. В настоящее время государства – члены ЕАЭС вместе занимают одну из лидирующих позиций на международной арене. Территория ЕАЭС составляет 20,23 млн км² и занимает первое место по данному показателю среди всех стран и союзов мира. На территории союза проживает более 182,7 млн человек. По данным МВФ, ВВП Евразийского экономического союза составил 4077,1 млрд дол. США (по ППС), что вывело союз на 5 место в мире.

Общий объем внешней торговли товарами стран ЕАЭС с третьими странами за 2016 г. составил 509,7 млрд дол., в том числе экспорт – 308,4 млрд дол., импорт – 201,3 млрд дол. США. По сравнению с аналогичным периодом 2015 г. объем внешне-торгового оборота сократился на 12 %, или на 69,6 млрд дол. (за 2014–2015 гг. внешнеторговый оборот сократился почти на треть – 33,6 %). Объем экспорта товаров снизился на 17,5 % (65,4 млрд дол. США), в то время как импорт уменьшился на 2 % (4,2 млрд дол. США). Следует отметить, что по сравнению с 2014–2015 гг. наблюдается относительно положительная динамика, так как в тот период экспорт сократился на 32,7 %, а импорт на 35,3 %. Профицит внешней торговли за 2016 г. составил 107,1 млрд дол., что почти на 60 млрд меньше, чем за предыдущий год [1, с. 2,3].

Объем взаимной торговли товарами за январь – декабрь 2016 г. между странами членами ЕАЭС, рассчитанный как сумма

стоимостных объемов экспортных операций данных стран, составил 42,5 млрд дол. США, что составляет 93,3 % от уровня аналогичного периода 2015 г. Таким образом, мы видим, что за 2016 г. произошло сокращение общего товарооборота ЕАЭС, что является крайне негативным результатом для начала функционирования ЕАЭС. При этом стоит отметить, что объем импорта товаров в союзные государства снижался значительно медленнее, чем экспорта из них, что является негативной тенденцией, хоть и обеспечило положительное сальдо торгового баланса. Если учитывать обвал цен на основные товары российского и казахстанского экспорта, обеспечивающие большую часть поставок на зарубежные рынки, сохранение положительного сальдо внешней торговли ЕАЭС, тем не менее, является позитивным результатом [1, с. 2,3].

Если проанализировать структуру внешней торговли стран – участниц ЕАЭС с третьими странами и взаимную торговлю, то сразу становится понятно, что для Республики Беларусь данный союз играет наиболее значимую роль.

Если в целом по ЕАЭС на долю взаимной торговли между странами-участницами приходится 14,2 % от общего объема внешней торговли, то в случае с Республикой Беларусь доля взаимной торговли со странами ЕАЭС составляет 52,2 %, что является максимальным показателем среди других стран – членов объединения (рисунок 1).

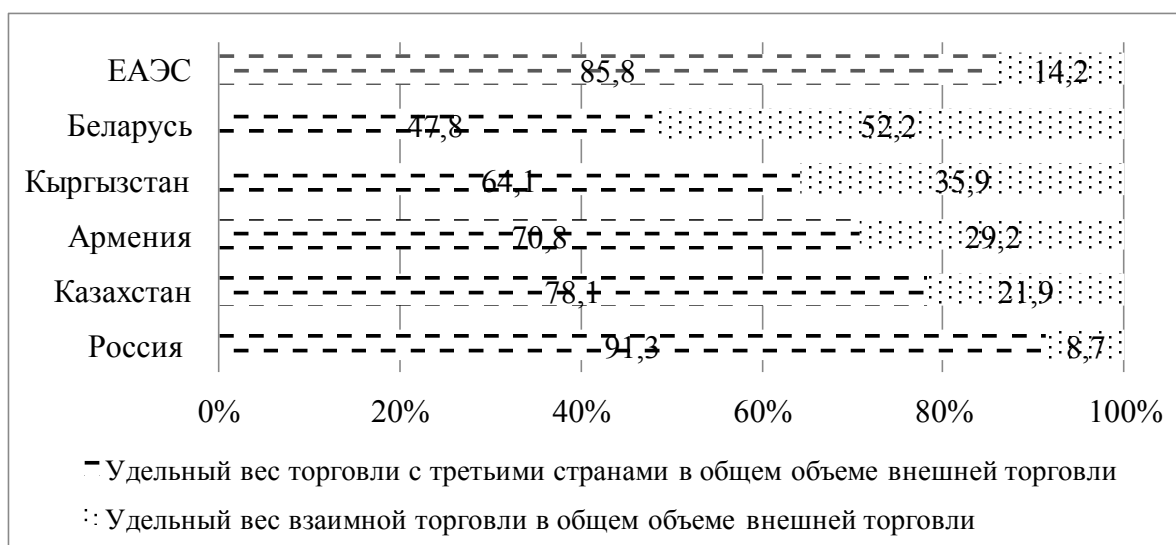


Рисунок 1 – Структура внешней торговли стран – членов ЕАЭС за 2016 г.

Примечание – Источник: [2, с. 3]

Можно отметить, что по сравнению с январем – декабрем 2015 г. удельный вес взаимной торговли в общем объеме внешней торговли по ЕАЭС увеличился с 13,6 до 14,2 %, в то же время доля взаимной торговли в общем объеме внешней торговли Республики Беларусь увеличилась за аналогичный период с 49,5 до 52,2 %.

Наиболее яркое представление о значимости рынка ЕАЭС для Республики Беларусь также может дать структура взаимной торговли товарами государств – членов ЕАЭС (рисунок 2).

По сравнению с соответствующим периодом 2015 г. пропорции развития взаимной торговли в 2016 г. изменились следующим образом. Во взаимном экспорте вклад Республики Беларусь увеличился с 24,1 до 26,5 %. В то же время вклад Беларуси в закупку товаров на общем рынке сократился с 37,7 до 36,6 %. Таким образом, за 2016 г. можно отметить положительную динамику для нашей страны в рамках функционирования ЕАЭС, так как произошло одновременное сокращение импорта и увеличение экспорта во взаимной торговле со странами-партнерами.

Взаимная торговля за январь–октябрь 2017 г. характеризуется высокими показателями роста. По итогам 10 месяцев рост взаимной торговли составил 26,7 %, ее стоимостной объем достиг почти 44 млрд дол. США. Взаимная торговля увеличилась по всем межстрановым товарным потокам (от 123 до 136 %) и по большинству товарных позиций. Продажи нефтепродуктов уве-

личились в стоимостном выражении в 1,7 раз по сравнению с январем – октябрём 2016 г., в количественном выражении – в 1,5 раза; плоского проката – в 1,9 раз и 1,5 раза; синтетических моющих средств – в 2,7 раз и на 5,2 %; легковых автомобилей – в 1,3 раз и на 16 %; стальных прутков – в 2 раза и 1,6 раз; сахара – в 11 раз и 12 раз соответственно. Важно также отметить опережающую динамику экспорта несырьевых товаров. Стоимостной объем поставок этого вида товаров на рынок Союза за январь–октябрь 2017 г. увеличился на 32,7 % при росте общего объема экспорта на 27,7 %. За рассматриваемый период рост промышленного производства стран – членов ЕАЭС составил порядка 2,5 %, производства продукции сельского хозяйства – 2,7 % [10].

Товарооборот с Российской Федерацией занимает значительную часть общего товарооборота Республики Беларусь. Как видно из графика, экспорт в Россию увеличился с 3710 млн дол. США в 2000 г. до 10818,8 млн дол. США в 2016 г. Экспорт в Казахстан в 2000 г. составил 19,6 млн дол. США, а в 2016 г. увеличился до 363,7 млн дол. США. Так, объем экспорта в Россию за 2016 г. составил 46,2 % от общего объема экспорта Беларуси, а на долю общего товарооборота нашей страны с ЕАЭС приходится 52,2 % от общего товарооборота Беларуси. Данные цифры очередной раз подтверждают, что Беларусь в наибольшей степени ориентирована на рынок Евразийского экономического союза [3].

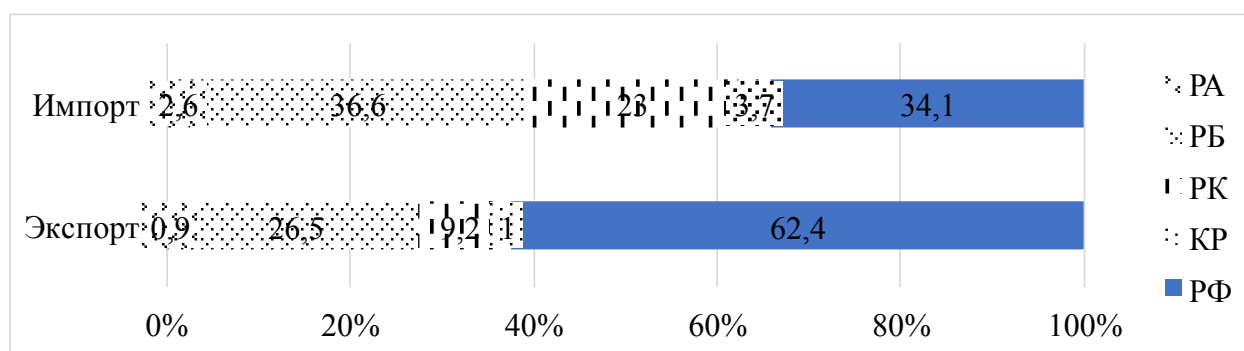


Рисунок 2 – Структура взаимной торговли товарами стран – членов ЕАЭС
Примечание – Источник: [2, с. 4]



Рисунок 3 – Динамика объемов внешней торговли Республики Беларусь 2000–2016 гг.
Примечание – Источник: собственная разработка на основе [3].

В структуре взаимной торговли государств – членов ЕАЭС товарами наибольший удельный вес приходится на минеральные продукты (27,1 % объема взаимной торговли), из которых 85 % на рынок ЕАЭС поставляет Российская Федерация. Значительная доля взаимной торговли приходится на поставки машин, оборудования и транспортных средств (17,5 % объема взаимной торговли), из которых 54,7 % приходится на поставки Российской Федерации и 41,9 % – на Республику Беларусь. Доля продовольственных товаров и сельскохозяйственного сырья составляет 16,1 % объема взаимной торговли, из которых 52,5 % приходится на Республику Беларусь и 35,9 % – на Российскую Федерацию. Поставки металлов и изделий из них составляют примерно 10 % объема взаимной торговли, из которых около 65 % приходится на Российскую Федерацию. Значительную долю взаимной торговли составляют поставки продукции химической промышленности

(12,4 %), при этом опять же основной объем поставок осуществляется Российской Федерацией – 60 % (рисунок 4) [2, с. 6].

В 2016 г. объем экспорта товаров Республики Беларусь в страны ЕАЭС увеличился на 2,2 %, при этом в 2015 г. было отмечено сокращение на 32,8 %. Поставки продовольственных товаров и сельскохозяйственного сырья сократились на 7 %, что составляет треть объема экспорта Беларуси в торговле с Россией и Казахстаном. В разрезе экспорта машин, оборудования и транспортных средств Республики Беларусь отмечается увеличение показателя по сравнению с 2015 г. на 13,5 % (27,8 % от общего объема экспорта Беларуси внутри ЕАЭС). Аналогичная ситуация складывается и с продукцией химической промышленности, где объем экспорта из Беларуси в другие страны ЕАЭС увеличился на 6,8 % (27,8 %), а по текстилю, текстильным изделиям и обуви прирост составил 24 % (8,3 %) [2, с. 6,7].

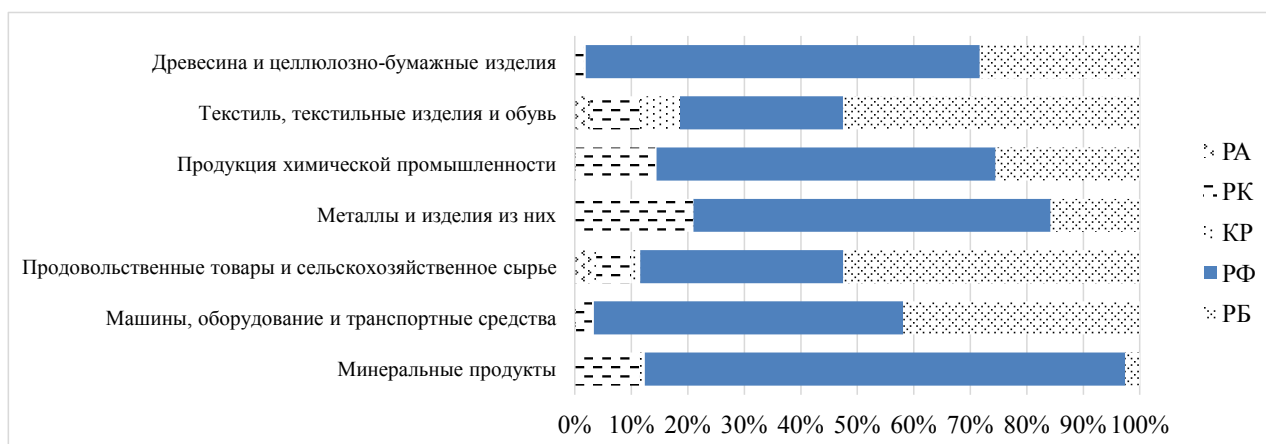


Рисунок 4 – Структура экспорта стран ЕАЭС во взаимной торговле
Примечание – Источник: собственная разработка на основе [2, с. 9].

Россия – ведущий торговый и инвестиционный партнер Беларуси в 2016 г., самый крупный экспортный рынок для белорусских товаров. На рисунке 5 наглядно представлено процентное изменение как стоимостного, так и натурального объема экспорта Беларуси в Россию по основным товарным позициям 2016 г. к 2015 г. Так, например, экспорт по позиции мясо и мясные субпродукты за 2016 г. составил 677819,5 тыс. дол. США, увеличившись в стоимостном долларовом выражении на 3,5 %, при этом в натуральном выражении произошло увеличение экспорта на 9,7 %. Более ярким примером также может служить экспорт грузовых автомобилей. По данной позиции экспорт в стоимостном выражении увеличился за представленный год на 11,4 %, в то время как в натуральном выражении прирост составил 31 %. Аналогичная ситуация превышения прироста в натуральном выражении над стоимостным наблюдается по позициям тара пластмассовая, сыры и творог. Среди представленных товарных экспортных позиций Беларуси в Российскую Федерацию, по которым наблюдается прирост показателей, также стоит отметить экспорт масла сливочного. По данной позиции произошло сокращение физического объема поставок на 4,8 %, и в то же время увеличение экспорта в стоимостном выражении на 19,6 % по сравнению с 2015 г., что свидетельствует о значительном росте цен на данный товар.

Таким образом, при оценке объемов экспорта Республики Беларусь в рамках взаимной торговли со странами ЕАЭС для получения более полного представления об объемах внутренней торговли необходимо в первую очередь анализировать объемы торговли в натуральном выражении, а не в долларовом. Стоит учитывать, что расчеты между странами-участницами осуществляются преимущественно в национальных валютах, а пересчет в долларах, в условиях падения курса национальных валют данных стран, дает крайне негативную и искаженную динамику в отношении внутренней торговли в рамках ЕАЭС.

Следует отметить, что причины столь неравномерного падения связаны с тем, что энергоносители необходимы экономике даже в периоды кризисов, а продажи продукции машиностроения, например, нередко носят инвестиционный характер и связаны с необходимостью получения кредитов. Инвестиции же в связи с кризисом сократились, а процентные ставки по кредитам в условиях высокой инфляции и резких скачков курса доллара заметно выросли. В связи с этим в рамках поддержания объемов поставок машин и оборудования приходится идти на снижение цен в долларовом эквиваленте для сохранения или увеличения реальных объемов поставок, а также сохранения спроса на металлы, которые служат сырьем для машиностроения.



Рисунок 5 – Изменение экспорта основных видов продукции Республики Беларусь в Российскую Федерацию 2016 г. к 2015 г., %

Примечание – Источник: собственная разработка на основе [3]

На протяжении последних нескольких лет товарная структура экспорта и импорта Республики Беларусь со странами ЕАЭС значительно не изменилась. Так, в рамках взаимной торговли Республика Беларусь поставляет в Российскую Федерацию следующие основные группы товаров: молочную и мясную продукцию (21,9 % общего объема экспорта Республики Беларусь в Российскую Федерацию), машины и оборудование (15,2 %), средства наземного транспорта (13,8 %). В импорте Республики Беларусь из Российской Федерации преобладает топливо минеральное (52,6 % общего объема импорта товаров), значимы объемы поставок машин и оборудования (9,6%), а также черных металлов и изделий из них (9,4 %) [3; 4].

В экспорте Республики Беларусь в Республику Казахстан важнейшими являются средства наземного транспорта (20,6 % общего объема экспорта нашей страны в Республику Казахстан), машины и оборудование (18,2 %), молочная и мясная продукция (12,7 %). В экспорте Республики Казахстан в Республику Беларусь преобладают черные металлы и изделия из них (32 % общего объема экспорта Республики Казахстан в Республику Беларусь), злаки (11 %), средства наземного транспорта (10,7 %) [4].

В экспорте Беларуси в Республику Армению максимальный объем выручки за 2016 г. был получен по товарной позиции «Шины», где за счет реализации 131,9 тыс. единиц было получено около 5,2 млн дол. США. Кроме этого в Армению также экспортируются автомобили грузовые и легковые, тракторы и седельные тягачи, плиты древесноволокнистые, провода изолированные и кабели, лекарственные средства, тара пластмассовая, чулочно-носочные изделия и т. д. Вместе с тем импорт из Армении представлен преимущественно крепкими спиртными напитками. Также в нашу страну импортируются нефтепродукты, лекарственные средства, а также срезанные цветы и бутоны [3].

Экспорт Республики Беларусь в Кыргызскую Республику представлен также на данном этапе лишь единичными позициями, такими как автомобили грузовые, тракторы и седельные тягачи, шины, ковры и напольные покрытия тафтинговые, сахар и т. д. Импорт из Киргизии в нашу страну представлен следующими позициями: части и принадлежности для автомобилей и тракторов, оборудование для термической обработки материалов, продукты животного происхож-

дения прочие, овощи бобовые сушеные, волокно хлопковое нечесаное [3].

Как уже отмечалось выше, при оценке колебаний объемов внешней и взаимной торговли ЕАЭС необходимо учитывать, что все стоимостные показатели рассчитаны в долларах, а это, учитывая резкие колебания курсов национальных валют на протяжении 2015–2016 гг., является не совсем корректным. Падение долларовой экспорта стран – участниц ЕАЭС является в значительной степени результатом снижения цен, а не сокращения физического объема поставок, которые, напротив, по ряду позиций даже увеличились. Во взаимной торговле искажение стоимостных показателей является особенно значительным. Необходимо учитывать, что с Беларусью 80 % всех торговых расчетов осуществляется в национальных валютах, и статистика торговли в долларах рисует в данном случае искаженную картину.

Проанализировав подробную структуру экспортных поставок Беларуси в Россию и Казахстан, можно сделать следующий вывод: белорусский экспорт представлен относительно небольшим кругом позиций, оказывающих определяющее влияние на объем валютной выручки нашей страны. Это говядина, молочная продукция, сыры и творог, сахар, нефтепродукты, лекарственные средства, полимеры этилена, различные материалы из пластмасс, шины, обувь с верхом из натуральной кожи, прутки из нелегированной стали, холодильники, грузовые автомобили и сельскохозяйственная техника. Взаимная торговля Беларуси с Арменией и Киргизией занимает на данном этапе лишь незначительную долю от общего внутреннего товарооборота нашей страны со странами ЕАЭС и требует дальнейшего расширения товарных позиций, а также увеличения объемов поставок по уже существующим торговым направлениям.

Таким образом, при высокой степени ориентированности белорусских товаропроизводителей на рынок Евразийского экономического союза, и России в частности, отечественный экспорт представлен достаточно малым кругом позиций, а это, в свою очередь, делает Республику Беларусь в высокой степени зависимой от данного рынка сбыта. Кроме этого, наша внешняя торговля крайне чувствительна в отношении изменений, которые могут произойти по данным позициям на рынке Евразийского экономического союза.

Подводя итоги периода начала официального функционирования ЕАЭС, можно сказать, что торговля между странами-участницами, а также их внешнеторговые операции с третьими странами дали достаточно неоднозначную картину. Несмотря на масштабный спад объемов торговли в стоимостном выражении, который был вызван антироссийскими санкциями, падением курсов национальных валют, а также снижением цен на основные статьи экспорта, в натуральных показателях торговля в рамках ЕАЭС демонстрирует стабильность, а в отдельных секторах даже наблюдается рост. Таким образом, по итогам 2016 г. отмечаются следующие тенденции во внешней торговле Республики Беларусь со странами ЕАЭС.

Сохранение отрицательного сальдо внешней торговли Беларуси со странами – участницами ЕАЭС вследствие дефицита торговли товарами, а также значительное сокращение стоимостных объемов взаимной торговли и торговли с третьими странами. Высокая концентрация внешней торговли на рынок России. Товарооборот с Россией составил основную часть в торговле со странами союза – 98,1 % товарооборота Беларуси в рамках ЕАЭС приходится на Российскую Федерацию, или 51,2 % общего товарооборота Республики Беларусь. Дефицит внешней торговли товарами со странами ЕАЭС сложился в размере 4,1 млрд дол., в то время как в 2015 г. данный показатель составил 6,2 млрд дол. Необходимо понимать, что наличие отрицательного сальдо несет определенную угрозу финансовой устойчивости и экономической безопасности нашей страны.

Хотя товары отечественного производства поставляются на рынки более чем 160 стран, отмечается высокая концентрация экспорта в пользу Российской Федерации (46,2 % общего объема товарного экспорта Беларуси). Основная доля белорусского экспорта в Российскую Федерацию представлена продовольственными товарами и сельскохозяйственным сырьем (33,9 % от экспорта в Россию), а также поставками транспортных средств, машин и оборудования (25,5%) [5, с.12].

Необходимо отметить, что поставки нефти и нефтепродуктов, а также калийных удобрений играют первостепенную роль в формировании денежных поступлений от белорусского экспорта. В целом, тенденция сокращения экспортных поставок нефтепродуктов, которая берет свое начало в 2015 г.,

продолжила движение вниз и в 2016 г. Так, общий объем экспорта нефти и нефтепродуктов за 2016 г. сократился на 2,8 млрд дол. (за 2015 г. – на 3,6 млрд дол.). Следует отметить, что в 2016 г. произошло сокращение импортных поставок сырой нефти из Российской Федерации в Республику Беларусь на 20,9 % в количественном выражении по сравнению с предыдущим годом и на 30,1 % – в денежном выражении.

Низкие показатели товарооборота с новыми странами – участницами ЕАЭС – Арменией и Киргизией, а также с Казахстаном.

Удельный вес взаимной торговли с Республикой Казахстан, Кыргызской Республикой и Республикой Армения составил соответственно 1,6 %, 0,2 % и 0,1 % от товарооборота с государствами ЕАЭС. Хотя показатели взаимной торговли Республики Беларусь с представленными странами оставляют желать лучшего, по итогам 2016 г. отмечается сокращение объемов товарооборота с каждой из них. Так, в 2016 г. экспорт Беларуси в Казахстан сократился на 30,7 %, что привело к сокращению общего оборота на 27 %, который в итоге составил 419 млн дол. (574,5 млн дол. в 2015 г.). Товарооборот с Арменией сократился на 9,4 % и составил 32,1 млн дол., а с Киргизией – на 10,3 % и составил 53,3 млн дол. [3]

Сохранение низкой степени диверсификации по экспортным товарным позициям во взаимной торговле со странами ЕАЭС. Рост импорта промежуточных товаров (энергоносители, сырье, материалы и комплектующие). Повышение товарной концентрации из-за увеличения доли ключевых товаров в общем объеме их поставок на рынки ЕАЭС (нефтепродуктов, грузовых автомобилей, тракторов и седельных тягачей, шин, молока и молочных продуктов, мяса и мясных субпродуктов, тары пластмассовой, черных металлов) при этом их доля в общем объеме экспорта превышает 70 %. Это свидетельствует о высокой степени уязвимости экспорта от изменений, происходящих на рынках, ограниченного числа данных товаров.

Сохранение положительной тенденции роста торговли услугами. Общий оборот торговли услугами Республики Беларусь за 2016 г. составил 11,1 млрд дол., увеличившись по сравнению с 2015 г. на 0,5 млрд дол. Основными видами услуг, обеспечившими положительное сальдо за 2016 г., выступили

транспортные услуги (173,5 млн дол.), услуги по статье «Поездки» (111 млн дол.), телекоммуникационные, компьютерные и информационные услуги (77,6 млн дол.) и услуги по обработке материальных ресурсов (58,3 млн дол.). Структура экспорта и импорта услуг представлена на рисунке 6 [6, с. 9].

Сокращение наравне со стоимостным объемом взаимной торговли, реального товарооборота с Российской Федерацией.

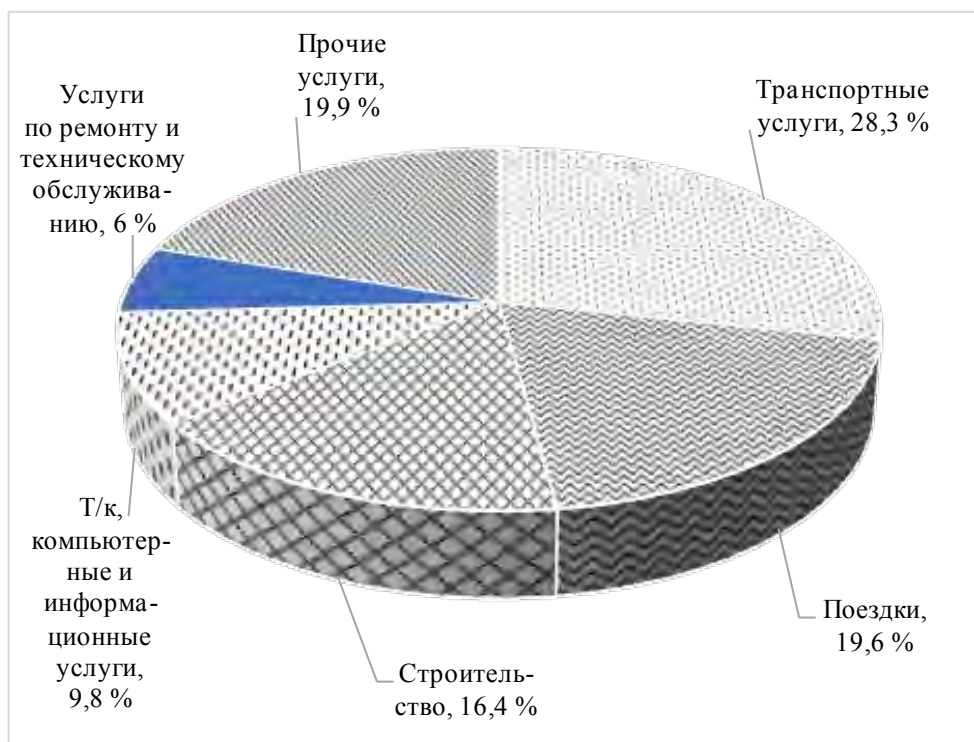
Определенным вызовом для Беларуси, несмотря на принятые нормы в рамках ВТО и обязательства перед партнерами по ЕАЭС, является намерение России существенно сократить импорт по многим позициям, вернуть собственный рынок национальным производителям. Это в том числе производство программного обеспечения, радиоэлектронного оборудования, энергетического оборудования, текстильная промышленность и рынок продовольствия. В связи с этим задача промышленного комплекса Беларуси – включиться в процессы модернизации российской промышленности именно по вектору обеспечения ее нематериальными активами, объектами интеллектуальной собственности, результатами исследований и разработок. Наиболее реально осуществимый путь – расширение сложившихся векторов сотрудничества в рамках Союзного государства, особенно в части научно-технических программ. Таким образом, фундаментальную основу пакета мер в Беларуси должны составлять механизмы получения новых знаний и их трансформации в инновации, причем, прежде всего, с опорой на национальный научный и инновационный потенциал.

Сохранение большого количества различных изъятий и нетарифных ограничений в рамках ЕАЭС. Несмотря на длительные переговоры между сторонами перед подписанием договора о создании ЕАЭС, соглашение содержит большое количество чувствительных для сторон изъятий и ограничений на самых различных уровнях интеграции. Наиболее значительными для Беларуси являются торговля энергоносителями, рынок грузовых автоперевозок, создание единого энерго- и фармацевтического рынков. В настоящее время ведется активная работа по решению данных проблем, намечены крайние сроки по отмене всех изъятий и ограничений – 2025 г.

Увеличение потенциальных возможностей роста экономики Республики Беларусь за счет наращивания экспорта в страны ближнего и дальнего зарубежья в рамках расширения ЕАЭС. В настоящее время ЕАЭС активно создает зоны свободной торговли с целым рядом стран, значительных игроков мировой экономики. Так, 29 мая 2015 г. было подписано соглашение о создании зоны свободной торговли между ЕАЭС и Вьетнамом, а спустя год – закон о ратификации данного соглашения. В настоящее время ведутся переговоры по вопросам создания свободных экономических зон между ЕАЭС и следующими странами: Египет, Таиланд, Иран, Монголия, Сербия. Кроме этого, свой интерес в создании зон свободной торговли с ЕАЭС выразили такие влиятельные экономические гиганты азиатского региона, как Сингапур, Китай, Индия, Израиль и Южная Корея. В перспективе создание свободных экономических зон позволит Беларуси не только диверсифицировать товарную и углубить географическую структуру экспорта, но и привлечь необходимые инвестиции и в индустриальные парки, и малые города, и сельскую местность [7, с. 7; 8].

Говоря о тенденциях развития внешней торговли Республики Беларусь в рамках ЕАЭС, невозможно не затронуть нефтегазовый конфликт между Беларусью и Россией, разгоревшийся в 2016 г. В результате того, что страны не могут прийти к компромиссу в отношении цен на газ, произошло значительное сокращение поставок российской нефти в Беларусь во втором полугодии 2016 г. Сокращение объемов поставок нефти продолжилось и в начале 2017 г. Так, в январе-феврале 2017 г. российские компании поставили в Беларусь на треть меньше по сравнению с аналогичным периодом прошлого года. В результате этого экспорт белорусских нефтепродуктов за январь 2017 г. сократился по сравнению с уровнем 2016 г. на 53 % и составил 744,2 тыс. тонн. В совокупности с тем, что экспорт нефтепродуктов является очень значимой статьёй белорусского экспорта, данная ситуация очередной раз подтверждает необходимость сокращения степени зависимости нашей страны от Российской Федерации, а также необходимость поиска новых партнеров и качественного и количественного расширения внешнеторговой деятельности.

Экспорт



Импорт



Рисунок 6 – Структура экспорта и импорта услуг Республики Беларусь со странами – участницами ЕАЭС за 2016 г., %
Примечание – Источник: [6, с. 9]

Подводя итог, можно сказать, что за время своего самостоятельного существования Республика Беларусь вместе со странами-партнерами постсоветского пространства

успешно прошла все формы региональной интеграции и достигла вместе с Российской Федерацией, Республикой Казахстан, Республикой Армения и Кыргызской Республикой

высшей формы региональной интеграции в виде создания Евразийского экономического союза. В настоящее время ЕАЭС занимает одну из лидирующих позиций на международной арене по размерам территории и ВВП по ППС.

Беларусь является активным участником данной международной организации, и в наибольшей степени из всех стран-участниц ориентирована на рынок ЕАЭС. Несмотря на то что экспорт отечественных товаров представлен относительно небольшим кругом позиций, производимая продукция обладает высоким качеством и относительной конкурентоспособностью на международных рынках, что оказывает определяющее влияние на объемы валютной выручки нашей страны.

Подтверждением значимости внешней торговли Республики Беларусь со странами ЕАЭС является отражение приоритетов дальнейшего сотрудничества в рамках объединения в Национальной программе поддержки и развития экспорта на 2016–2020 гг. (Программа «Экспорт Беларуси»), которая была разработана на основании Программы социально-экономического развития Республики Беларусь на 2016–2020 гг. Так, в Программе «Экспорт Беларуси» отмечено, что за предыдущий период была проделана достаточно большая и качественная работа по развитию отечественного экспорта, хотя вместе с тем дальнейшая поддержка и развитие сдерживается рядом факторов. В рамках сотрудничества Беларуси со странами ЕАЭС для устранения препятствующих дальнейшему развитию факторов необходимо на первом этапе в приоритетном плане:

- развитие экономической интеграции в рамках ЕАЭС;
- создание общего рынка без изъятий и ограничений;
- вступление Беларуси в ВТО с учетом интересов национальной экономики;
- опережающее развитие экспорта услуг;
- продвижение национального капитала на мировые рынки, включение в международные и формирование собственных транснациональных корпораций (ТНК), обеспечивающих новый уровень производительности труда и экологической безопасности.

На следующем этапе в отношении ЕАЭС предполагается:

- либерализация рынков услуг и капиталов, развитие общего финансового рынка, гармонизация национального законодательства государств-членов и совершенствование общего законодательства ЕАЭС;
- участие Беларуси в ВТО и других международных организациях;
- создание гибких коммерческих структур с привлечением внешних инвестиций для совершенствования инфраструктуры;
- выработка совместной трансграничной региональной политики [9, с. 3].

Подводя итог, можно сказать, что с момента активизации процесса по углублению интеграции между нынешними странами – членами ЕАЭС, начал осуществляться постепенный перенос функций таможенно-тарифного и нетарифного регулирования с национального на наднациональный уровень. Данная договоренность зафиксирована в статье 33 Договора о ЕАЭС от мая 2014 г. В результате этого страны – члены ЕАЭС проводят единую внешнеторговую политику. На таможенной территории Союза применяются Единый таможенный тариф ЕАЭС и единая ТН ВЭД ЕАЭС, установлен режим торговли с третьими странами. Решения в сфере таможенно-тарифного регулирования принимает Евразийская экономическая комиссия, но в то же время ряд полномочий сохраняется и за странами – членами ЕАЭС, при условии, что применяемые меры не будут противоречить правилам ЕАЭС и международных договоров. Законодательную основу осуществления внешней торговли в рамках Союза формируют Договор о ЕАЭС от 29 мая 2014 г., Таможенный кодекс Таможенного союза от 27 ноября 2009 г. и другие нормативно-правовые акты. В настоящее время активизирован процесс ратификации Таможенного кодекса ЕАЭС, который должен вступить в силу с 1 января 2018 г.

В планах Беларуси на период 2016–2020 гг. наращивание экспорта, в том числе за счет снятия барьеров во взаимной торговле в рамках ЕАЭС. В программе развития экспорта страны на 2016–2020 гг. отмечается, что дальнейшая поддержка и развитие экспорта сдерживается рядом факторов, а для их устранения необходимо, в приоритетном плане, создание общего рынка ЕАЭС без изъятий и ограничений.

ЛИТЕРАТУРА

1. Об итогах внешней и взаимной торговли товарами Евразийского экономического союза: январь-декабрь 2016 года // Евразийская экономическая комиссия [Электронный ресурс]. – Режим доступа: http://www.eurasiancommission.org/ru/act/integr_i_makroec/dep_stat/tradestat/analytics/Pages/default.aspx. – Дата доступа: 03.11.2017.
2. Об итогах взаимной торговли товарами Евразийского экономического союза: январь-декабрь 2016 года // Евразийская экономическая комиссия [Электронный ресурс]. – Режим доступа: http://www.eurasiancommission.org/ru/act/integr_i_makroec/dep_stat/tradestat/analytics/Documents/Analytics_I_2016.pdf. – Дата доступа: 03.11.2017.
3. Статистические данные по Республике Беларусь // Белстат [Электронный ресурс]. – Режим доступа: <http://belstat.gov.by>. – Дата доступа: 07.11.2017.
4. Статистический бюллетень. Взаимная торговля товарами государств-членов ТС и ЕЭП за 2014 год // Евразийская экономическая комиссия [Электронный ресурс]. – Режим доступа: http://www.eurasiancommission.org/ru/act/integr_i_makroec/dep_stat/tradestat/publications/Documents/Int_2014.pdf. – Дата доступа: 05.12.2017.
5. Платежный баланс, международная инвестиционная позиция и валовый внешний долг Республики Беларусь за 2016 год // Национальный банк Республики Беларусь [Электронный ресурс] – 2017. – Режим доступа: <https://www.nbrb.by/publications/BalPay/BalPay2016.pdf>. – Дата доступа: 10.12.2017.
6. Платежный баланс Республики Беларусь с государствами-членами ЕАЭС за 2016 год // Национальный банк Республики Беларусь [Электронный ресурс] – 2017. – Режим доступа: <https://www.nbrb.by/publications/BalPayEEU/BalPayEEU2016.pdf>. – Дата доступа: 11.12.2017.
7. Об итогах внешней торговли товарами Евразийского экономического союза: январь-декабрь 2016 года // Евразийская экономическая комиссия [Электронный ресурс]. – Режим доступа: http://www.eurasiancommission.org/ru/act/integr_i_makroec/dep_stat/tradestat/analytics/Documents/Analytics_E_201612.pdf. – Дата доступа: 03.12.2017.
8. India to speed up FTA with Eurasian Economic Union // The Hindu BusinessLine [Electronic resource]. – Mode of access: <http://www.thehindubusinessline.com/economy/india-to-speed-up-fta-with-eurasianeconomic-union/article9564225.ece>. – Date of access: 20.12.2017.
9. Проект Национальной программы поддержки и развития экспорта на 2016–2020 годы // Правовой форум Беларуси [Электронный ресурс] – Режим доступа: <http://forumpravo.by/forums/npa.aspx?forum=15&topic=3778>. – Дата доступа: 19.09.2017.
10. ЕЭК подвела итоги трехлетия ЕАЭС // Евразийская экономическая комиссия [Электронный ресурс] – 2018. – Режим доступа: <http://www.eurasiancommission.org/ru/nae/news/Pages/25-12-2017-1.aspx>. – Дата доступа: 10.01.2018.

REFERENCES

1. Ob itogakh vneshney i vzaimnoy trgovli tovarami Yevraziyskogo ekonomicheskogo soyuza: yanvar-dekabr 2016 goda // Yevraziyskaya ekonomicheskaya komissiya [Elektronnyy resurs]. – 2017. – Rezhim dostupa: http://www.eurasiancommission.org/ru/act/integr_i_makroec/dep_stat/tradestat/analytics/Pages/default.aspx. – Data dostupa: 03.11.2017.
2. Ob itogakh vzaimnoy trgovli tovarami Yevraziyskogo ekonomicheskogo soyuza: yanvar-dekabr 2016 goda // Yevraziyskaya ekonomicheskaya komissiya [Elektronnyy resurs]. – 2017. – Rezhim dostupa: http://www.eurasiancommission.org/ru/act/integr_i_makroec/dep_stat/tradestat/analytics/Documents/Analytics_I_2016.pdf. – Data dostupa: 03.11.2017.
3. Statisticheskiye dannyye po Respublike Belarus // Belstat [Elektronnyy resurs]. – Rezhim dostupa: <http://belstat.gov.by>. – Data dostupa: 07.11.2017.
4. Statisticheskiy byulleten. Vzaimnaya trgovlya tovarami gosudartsv-chlenov TS i YeEP za 2014 god // Yevraziyskaya ekonomicheskaya komissiya [Elektronnyy resurs]. – 2017. – Rezhim dostupa: http://www.eurasiancommission.org/ru/act/integr_i_makroec/dep_stat/tradestat/publications/Documents/Int_2014.pdf. – Data dostupa: 05.12.2017.
5. Platyozhnyy balans, mezhdunarodnaya investitsionnaya pozitsiya i valovyy vneshniy dolg Respubliki Belarus za 2016 god // Natsionalnyy bank Respubliki Belarus [Elektronnyy resurs]. – 2017. – Rezhim dostupa: <https://www.nbrb.by/publications/BalPay/BalPay2016.pdf>. – Data dostupa: 10.12.2017.
6. Platyozhnyy balans Respubliki Belarus s gosudarstvami-chlenami YeAES za 2016 god // Natsionalnyy bank Respubliki Belarus [Elektronnyy resurs]. – 2017. – Rezhim dostupa: <https://www.nbrb.by/publications/BalPayEEU/BalPayEEU2016.pdf>. – Data dostupa: 11.12.2017.
7. Ob itogakh vneshney trgovli tovarami Yevraziyskogo ekonomicheskogo soyuza: yanvar-dekabr 2016 goda // Yevraziyskaya ekonomicheskaya komissiya [Elektronnyy resurs]. – 2017. – Rezhim dostupa: http://www.eurasiancommission.org/ru/act/integr_i_makroec/dep_stat/tradestat/analytics/Documents/Analytics_E_201612.pdf. – Data dostupa: 03.12.2017.
8. India to speed up FTA with Eurasian Economic Union // The Hindu BusinessLine [Electronic resource]. – 2017. – Mode of access: <http://www.thehindubusinessline.com/economy/india-to-speed-up-fta-with-eurasianeconomic-union/article9564225.ece>. – Date of access: 20.12.2017.
9. Proyekt Natsionalnoy programmy podderzhki i razvitiya eksporta na 2016-2020 gody // Pravovoy forum Belarusi [Elektronnyy resurs]. – Rezhim dostupa: <http://forumpravo.by/forums/npa.aspx?forum=15&topic=3778>. – Data dostupa: 19.09.2017.
10. YeEK podvela itogi tryokhletiya YeAES // Yevraziyskaya ekonomicheskaya komissiya [Elektronnyy resurs]. – 2018. – Rezhim dostupa: <http://www.eurasiancommission.org/ru/nae/news/Pages/25-12-2017-1.aspx>. – Data dostupa: 10.01.2018.