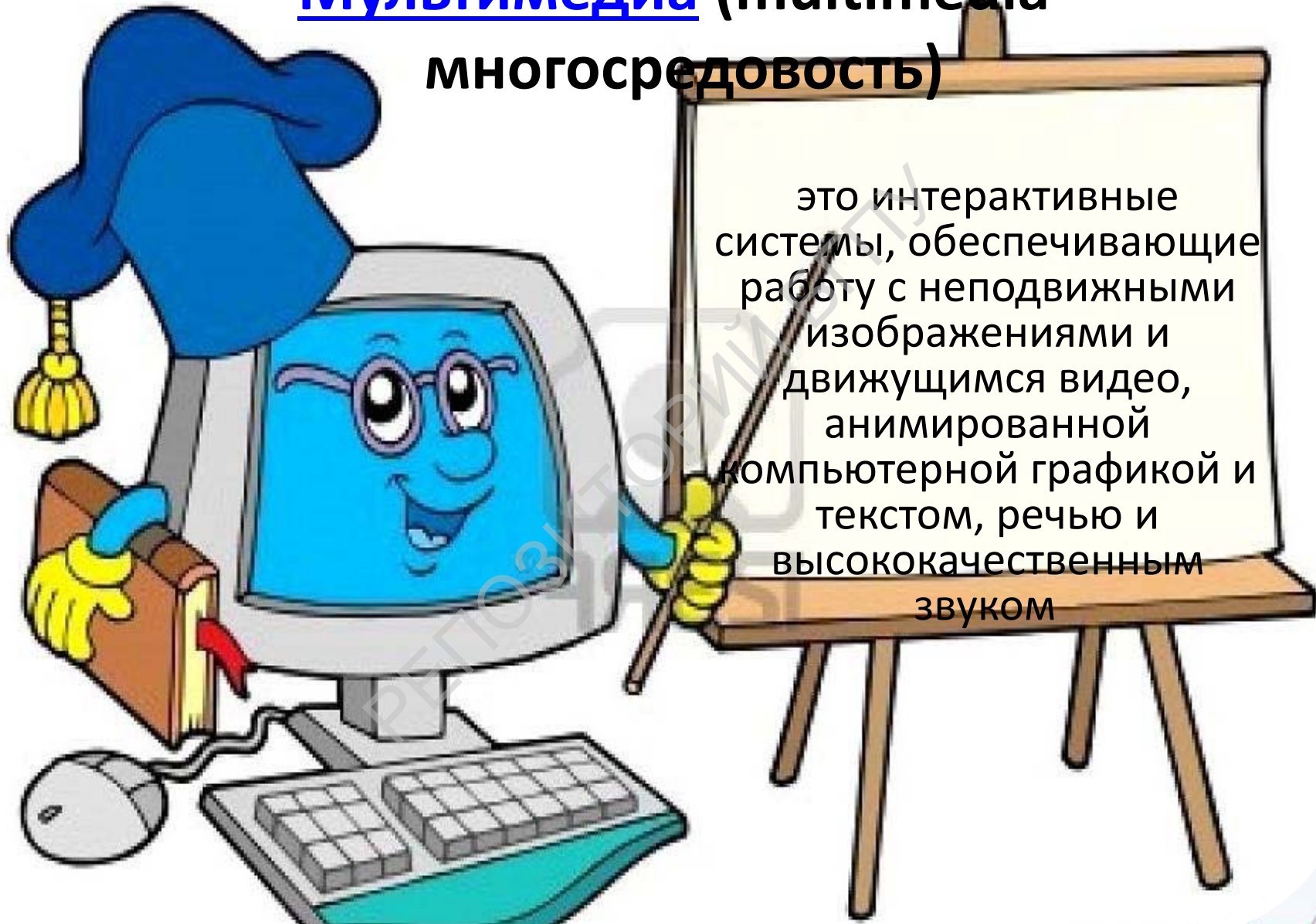


*Средства и методы создания
мультимедийного сопровождения.
Создание мультимедийных
презентаций*

Подготовила:
слушатель
группы ФО-182
Тарасовец О.В.



Мультимедиа (multimedia- многосредовость)



Виды мультимедиа

Программная

Аппаратная

Стандартные

Специальные

Прикладные

Видеоадаптер

Звуковые карты

Монитор


Приводы CD-ROM

Дисковод

Звуковые колонки


Накопитель

Специализирован
ные



Стандартные средства

Специальные средства



К средствам мультимедиа относятся

устройства речевого ввода и вывода информации;
широко распространенные уже сейчас **сканеры**
(поскольку они позволяют автоматически вводить в компьютер печатные тексты и рисунки);

высококачественные видео- (video-) и звуковые-
(sound-) **платы;**

платы видео захвата (video grabber), снимающие изображение с видеомэгнитофона или с видеокамеры и вводящие его в ПК;

высококачественные акустические и видеовоспроизводящие системы с усилителями, звуковыми колонками, большими видеоэкранами.



К средствам мультимедиа относятся

В своем докладе хотелось бы более подробно рассмотреть аппаратные мультимедиа устройства. Рассмотрим совсем недавно появившиеся технические новинки:

3D Очки



Web-Камеры



Сканеры



Мультимедийная клавиатура

Виртуальная лазерная клавиатура

The Orbitouch



Методы использования

- О технологии создания мультимедиа-презентаций можно говорить только вместе с технологией **ПОДГОТОВКИ** и **ПРОВЕДЕНИЯ** этих презентаций
- Мультимедиа-сопровождение – это **ВСПОМОГАТЕЛЬНЫЙ** инструмент, отвлекающий внимание от выступающего



Этапы подготовки мультимедийной презентации:

Составление сценария реализации

Разработка дизайна презентации

Подготовка медиа-фрагментов(тексты, иллюстрации, видеосъёмка, запись аудио-фрагментов)

Подготовка музыкального сопровождения

Тестирование-проверка



Мультимедийная презентация

Мультимедийная презентация отличается от стандартной тем, что она, как правило, содержит комбинации следующих основных элементов:

- Видео
- Аудио
- 3D модели
- Рисунки, фотографии
- Текст
- Анимация
- Навигация



В процессе создания мультимедийной презентации выделяют **три этапа:**

- 1. Этап проектирования*
- 2. Этап конструирования*
- 3. Этап моделирования*



Требования к содержательной части мультимедийной презентации

Содержание презентации:

- Раскрытие темы;
- Подача материала;
- Грамотность изложения;
- Использование дополнительной информации;
- Ссылки на источники информации.



Оформление презентации:

- Соответствие дизайна;
- Единство стиля;
- Применение собственных элементов оформления;
- Обоснованное использование анимационных эффектов.



Ошибки, допускаемые при разработке презентаций:

- Плохо проработана структура презентации.
- Отсутствие заголовков на слайдах.
- Не проработана цветовая гамма, присутствует цветовая агрессия.
- Не оптимизирована, искажена графика.
- Не оптимизированы, искажены изображения, расположенные на слайдах.
- Не продумана анимация и целесообразность интерактивных элементов.
- Не учтены характеристики качества текста (читаемость, размеры, стиль и т.п.).
- Перегруженность слайдов текстом.
- Информация размещена не по центру экрана.
- Несоответствие изображений и текстового содержания.



**СПАСИБО ЗА
ВНИМАНИЕ!**

