

**МЕТОД ПРОЕКТОВ В  
ЭКОЛОГИЧЕСКОМ  
ВОСПИТАНИИ ДЕТЕЙ  
ДОШКОЛЬНОГО ВОЗРАСТА**

**Экологическое воспитание дошкольников** – это ознакомление детей с природой, в основу которого положен экологический подход, а педагогический процесс опирается на основополагающие идеи и понятия экологии.

**Экология** – это биологическая наука, изучающая взаимоотношения организмов со средой обитания и между собой.



**ДОШКОЛЬНЫЙ ВОЗРАСТ – САМОЦЕННЫЙ ЭТАП В РАЗВИТИИ ЭКОЛОГИЧЕСКОЙ КУЛЬТУРЫ ЛИЧНОСТИ.**

**В ЭТОМ ВОЗРАСТЕ РЕБЁНОК НАЧИНАЕТ ВЫДЕЛЯТЬ СЕБЯ ИЗ ОКРУЖАЮЩЕЙ СРЕДЫ, РАЗВИВАЕТСЯ ЭМОЦИОНАЛЬНО-ЦЕННОСТНОЕ ОТНОШЕНИЕ К ОКРУЖАЮЩЕМУ, ФОРМИРУЮТСЯ ОСНОВЫ НРАВСТВЕННО-ЭКОЛОГИЧЕСКИХ ПОЗИЦИЙ ЛИЧНОСТИ.**

**ТРАДИЦИОННО В ДОШКОЛЬНОМ ВОСПИТАНИИ В ОБЩИЙ ПРОЦЕСС ОСВОЕНИЯ ПРИРОДЫ ВКЛЮЧАЕТСЯ И ЭЛЕМЕНТ ЕЁ ПОЗНАНИЯ, ВЫРАБОТКА ГУМАННОГО ОТНОШЕНИЯ К НЕЙ И ОСОЗНАННОГО ПОВЕДЕНИЯ В ПРИРОДНОЙ СРЕДЕ.**

## **ИСПОЛЬЗОВАНИЕ МЕТОДА ПРОЕКТА, КАК ОДНОГО ИЗ МЕТОДОВ ИНТЕГРАТИВНОГО ОБУЧЕНИЯ ДОШКОЛЬНИКОВ, ПОЗВОЛЯЕТ:**

- **ЗНАЧИТЕЛЬНО ПОВЫСИТЬ САМОСТОЯТЕЛЬНУЮ АКТИВНОСТЬ ДЕТЕЙ,**
- **РАЗВИТЬ ТВОРЧЕСКОЕ МЫШЛЕНИЕ,**
- **РАЗВИТЬ УМЕНИЕ ДЕТЕЙ САМОСТОЯТЕЛЬНО, РАЗНЫМИ СПОСОБАМИ НАХОДИТЬ ИНФОРМАЦИЮ ОБ ИНТЕРЕСУЮЩЕМ ПРЕДМЕТЕ ИЛИ ЯВЛЕНИИ И ИСПОЛЬЗОВАТЬ ЭТИ ЗНАНИЯ ДЛЯ СОЗДАНИЯ НОВЫХ ОБЪЕКТОВ ДЕЙСТВИТЕЛЬНОСТИ,**
- **ДЕЛАЕТ ОБРАЗОВАТЕЛЬНУЮ СИСТЕМУ ДДУ БОЛЕЕ ОТКРЫТОЙ ДЛЯ АКТИВНОГО УЧАСТИЯ РОДИТЕЛЕЙ.**



# СТРУКТУРА ПРОЕКТА



# ЧТО ТАКОЕ ЛЭПБУК?

- ЛЭПБУК (LARBOOK) ИЛИ КАК ЕГО ЕЩЕ НАЗЫВАЮТ **ИНТЕРАКТИВНАЯ ТЕМАТИЧЕСКАЯ ПАПКА** - ЭТО САМОДЕЛЬНАЯ БУМАЖНАЯ КНИЖЕЧКА С КАРМАШКАМИ, ДВЕРКАМИ, ОКОШКАМИ, ПОДВИЖНЫМИ ДЕТАЛЯМИ, КОТОРЫЕ РЕБЕНОК МОЖЕТ ДОСТАВАТЬ, ПЕРЕКЛАДЫВАТЬ, СКЛАДЫВАТЬ ПО СВОЕМУ УСМОТРЕНИЮ.
- В НЕЙ **СОБИРАЕТСЯ МАТЕРИАЛ ПО КАКОЙ-ТО ОПРЕДЕЛЕННОЙ ТЕМЕ.**
- ЭТО **ЗАКЛЮЧИТЕЛЬНЫЙ ЭТАП САМОСТОЯТЕЛЬНОЙ ИССЛЕДОВАТЕЛЬСКОЙ РАБОТЫ**, КОТОРУЮ РЕБЕНОК ПРОДЕЛАЛ В ХОДЕ ИЗУЧЕНИЯ ДАННОЙ ТЕМЫ.



Они такие  
разные



### СТРОЕНИЕ РЫБЫ



Места  
обитания

РЫБЫ В ТОЛЩЕ ВОДЫ



РЫБЫ КОРАЛЛОВЫХ  
РИФОВ



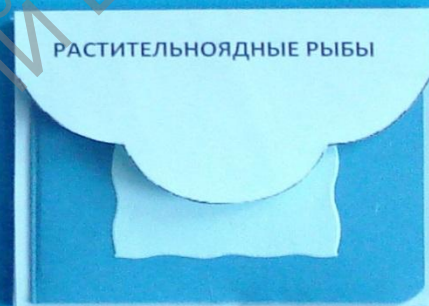
РЫБЫ ПРИДОННЫЕ И  
ДОННЫЕ



ХИЩНЫЕ РЫБЫ



РАСТИТЕЛЬНОЯДНЫЕ РЫБЫ



Создай свою рыбку

ПЛАСТИЛИНОГРАФИЯ И ПОДРУЧНЫЕ МАТЕРИАЛЫ

ИЗ ОДНОРАЗОВЫХ ТАРЕЛОК

АППЛИКАЦИЯ ИЗ СУХИХ ЛИСТЬЕВ

НАРИСУИ РЫБКУ

СЛЕПИ ИЗ ПЛАСТИЛИНА

РЫБКА - ОРИГАМИ





### КАК САЖАТЬ?



### КАК УХАЖИВАТЬ?

### ЖИЗНЕННЫЙ ЦИКЛ РАСТЕНИЙ

## КАЛЕНДАРЬ РОСТА

### ЧТО НУЖНО ДЛЯ РОСТА?

название: ЛУЧШИЙ ГОРОШЕК

### ПАСПОРТ РАСТЕНИЯ

Цветок  
Плод  
Для опоры  
Стебель  
Лист  
Корень

## ФОТОАЛЬБОМ

### ИНТЕРЕСНЫЕ ФАКТЫ

У гороха в Индии выжили память козла.

### СЕМЕНА













## Что такое лэпбук?

*Лэпбук* - интерактивная, тематическая папка



*Лэпбук* – сравнительно новое средство обучения

Впервые создавать лэпбуки начали американцы







## *Лэпбук – эффективное средство для обучения и запоминания информации*

Это отличный способ закрепить определенную тему с детьми, осмыслить содержание книги, провести исследовательскую работу, в процессе которой ребенок участвует в поиске, анализе и сортировке информации







## ***Лэбук – разновидность метода проекта***

Создание лэбука содержит все этапы проекта:

- ❖ 1 целеполагание (выбор темы)
- ❖ 2 разработка лэбука (составление плана)
- ❖ 3 выполнение (практическая часть)
- ❖ 4 подведение итогов

***Лэбук – средство для реализации деятельностного метода обучения***



При создании лэбука дети не получают знания в готовом виде, а добывают их сами в процессе собственной исследовательско – познавательной деятельности



## Лепбук – вид совместной деятельности взрослого и ребенка

Создание лепбука - эффективное средство для привлечения родителей к сотрудничеству.

Родители обеспечивают поддержку:

- ❖ организационную (экскурсии, походы)
- ❖ техническую (фото, видео)
- ❖ информационную (сбор информации для лепбука)
- ❖ мотивационную (поддерживание интереса, уверенности в успехе)





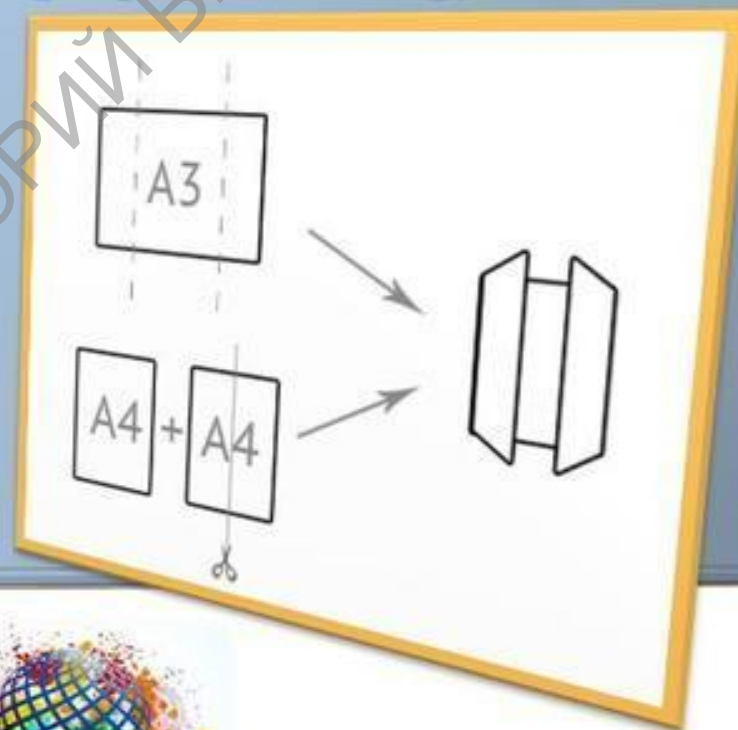
## Из чего состоит лэпбук?

Лэпбук - это папка формата А3, А4, в которую вклеиваются кармашки, книжки-раскладушки, окошки и другие детали с наглядной информацией по теме Лэпбука: от интересных игр до лексики и большого количества интересно поданной информации




## Что вам понадобится?

- ❖ распечатанные шаблоны Лэбука
- ❖ лист плотной бумаги формата А3 или 2 листа А4
- ❖ ножницы
- ❖ клей-карандаш
- ❖ цветные карандаши, фломастеры, разноцветные ручки
- ❖ скотч
- ❖ безграничная фантазия





# С чего начать ?





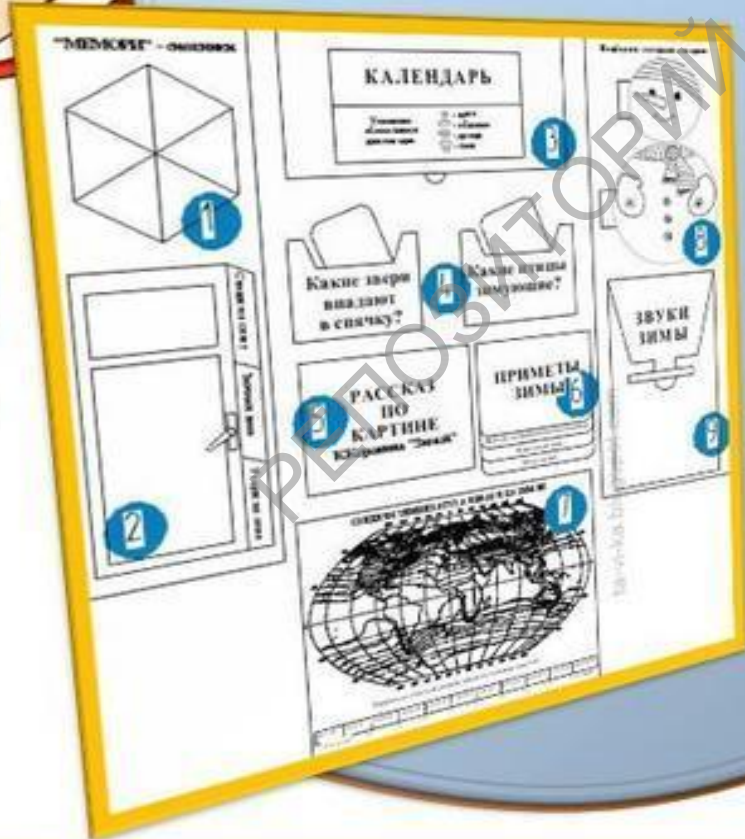
## План

Чтобы полностью раскрыть тему, необходим подробный план того, что должен включать в себя лэпбук



### Пример плана лэпбука «ЗИМА»

1. Игра «Мемори-снежинки»
2. Творческое задание «Окошко»
3. Календарь
4. Карточки с животными и птицами
5. Рассказ по картине
6. Блокнот «Приметы зимы»
7. Карта «Где живет зима?»
8. Снеговик с загадками
9. Игра-находилка «Звуки зимы»





# Оформляем лэпбук

- ❖ кармашки
- ❖ конверты
- ❖ книжки
- ❖ вращающиеся круги
- ❖ блокноты
- ❖ лист, сложенный несколько раз





# Макет лэпбука





# План ЛЭПБУКА



"МЕМОРИ" - ойындары

1

2

Сыртқа кіретін  
Дыбыс дыбыс  
Түркі тілдері

КАЛЕНДАРЬ

Усы айда  
не қанша күн  
болды екен

1 - күн  
2 - күн  
3 - күн

3

Какие звери  
впадают  
в спячку?

4

Какие птицы  
зимующие?

5

РАССКАЗ  
ПО  
КАРТИНЕ  
К.Коровина "Зимой"

6

ПРИМЕТЫ  
ЗИМЫ

Кто бы не узнал зимы признаки  
Жолаушылар  
Меркелер

7

Зарисуйте континенты, обозначьте климатические пояса

Шаблон: ЗАКАЗНИК ИТЕЛДІК!


8

ЗВУКИ  
ЗИМЫ

9

# Макет ЛЭПБУКА



 <p><b>1</b></p> <p>КАКИЕ ВЕЩИ НУЖНЫ ЛЕТОМ</p>	<p>КАЛЕНДАРЬ ПОГОДЫ</p> <p><b>3</b></p> <p>Условные обозначения:</p> <ul style="list-style-type: none"><li>☀ - жара</li><li>☁ - облачно</li><li>☔ - дождь</li></ul>	<p><b>7</b> ЛЕТНИЕ ЗАГАДКИ</p> 
<p>ЛЕТНИЙ ГЕРБАРИЙ</p> <p>Типы соцветий</p> <p><b>2</b></p> <p>Кисть    Метельчатое    Головка    Сложный колос</p> <p>Початок    Головка    Корзинка</p> <p>Щиток    Зонтик    Сложный зонтик</p>	 <p><b>4</b></p> <p>АВИА →</p>	<p><b>8</b></p> <p>ЛЕТО В СТИХАХ ПОЭТОВ</p> 
	<p><b>5</b> РАССКАЗ ПО КАРТИНЕ</p> <p>Аннотация к картине Михаила Герасимовича "После дождя (Мокрая терраса)" 1935 г.</p>	<p>ПРИМЕТЫ ЛЕТА</p> <p><b>6</b></p> <p>Миркопей Жужжащий вечер Погода, астрономическая маякни</p>
		<p><b>9</b></p> <p>ПЛАНЫ НА ЛЕТО</p> 



# ЛЭПБУК «ЛЕТО»





**МЕТОД ПРОЕКТОВ В  
ЭКОЛОГИЧЕСКОМ  
ВОСПИТАНИИ ДЕТЕЙ  
ДОШКОЛЬНОГО ВОЗРАСТА**